

ROMANIA
JUDETUL SUCEAVA
COMUNA ULMA
Nr.1391 din 11.03.2025

A N U N Ţ

UNITATEA ADMINISTRATIV TERITORIALĂ A COMUNEI ULMA sediul în comuna ULMA, județul Suceava, în temeiul Legii nr.52/2003 privind transparența decizională în administrația publică, republicată, aduce la cunoștință cetățenilor comunei Ulma , că s-a elaborat , prin intermediul **dl. primar SCHIPOR Nicolae** un


Proiect de hotărâre privind aprobarea Bugetului local general centralizat de venituri și cheltuieli pentru anul 2025 și estimările pentru perioada 2026-2028 .

Persoanele interesate de acest proiect, îl pot consulta personal la sediul Primăriei comunei Ulma, zilnic, de luni până joi între orele 08.00-16.00, cât și pe site-ul **comunaulma.ro** la rubrica **Monitor Oficial Local -Alte documente-„Anunț dezbateri privind proiecte de hotărâri” si Transparență decizionala -Activitate consiliu local.**

Cetățenii care doresc să facă propuneri, sugestii și opinii cu valoare de recomandare privind acest act normativ, o pot face în scris pe adresa **UNITATII ADMINISTRATIV TERITORIALĂ A COMUNEI ULMA, pe mailul primăriei:primariaulma@yahoo.com** sau depuse direct la registratura instituției noastre. Materialele transmise vor purta mențiunea **“Recomandare”** *Proiect de hotărâre privind aprobarea Bugetului local general centralizat de venituri și cheltuieli pentru anul 2025 și estimările pentru perioada 2026-2028 în conformitate cu Legea Bugetului de stat pe anul 2025 nr.9/2025 , până la data de 20.03.2025.*

Proiectul de hotarare va fi supus dezbaterii în prima sesiune a consiliului local al comunei ULMA.

PRIMAR,
Schipor Nicolae



The image shows a handwritten signature in blue ink, which appears to be 'Nicolae Schipor'. To the right of the signature is a circular official stamp. The stamp contains the text 'ROMANIA' at the top, 'JUDETUL SUCEAVA' on the right, and 'COMUNA ULMA' at the bottom. In the center of the stamp is a small emblem or logo. The stamp is partially overlapping the signature.

ROMÂNIA
JUDEȚUL SUCEAVA
COMUNA ULMA
CONSILIUL LOCAL

PROIECT DE HOTĂRÂRE NR. 1428/12,03,2025
privind aprobarea bugetului de venituri și cheltuieli pentru anul 2025 al comunei
ULMA, județul Suceava

Consiliul local al comunei ULMA

Având în vedere:

- referatul de aprobare prezentat de primarul al comunei;
- Raportul compartimentului de specialitate;
- Avizul Comisiei de specialitate din cadrul Consiliului local;
- Adresa AFP Suceava nr. 510/17,02,2025 privind sumele defalcate din taxa pe valoarea adăugată pentru finanțarea cheltuielilor descentralizate potrivit Legii bugetului pe anul 2025 și a Legii nr.273/2006 privind finanțele publice locale;
- decizia comunicată de Agenția Națională de Administrare Fiscală-Administrația Județeană a Finanțelor Publice Suceava nr. .2880/14,02,2025 privind repartizarea sumelor conform Legii bugetului pe anul 2025 nr.9 și estimări pe anii 2026-2028;
- adresa Consiliului județean Suceava nr. 12324/11.03.2025;

În conformitate cu prevederile:

- art. 2, pct. 45, art. 19, alin. 2, art. 20, alin. [1], lit. „a”, art. 41, alin. (1), art.39 și art. 49 din Legea nr. 273/2006 privind finanțele publice locale, cu modificările și completările ulterioare;
- Normele cuprinse în art. 87, alin. 3, art. 88, art. 129, alin. 2, lit. b, alin. 4, lit. a, alin. 5, din OUG nr. 57/ 2019 privind Codul administrativ, cu modificările și completările ulterioare;
- Legii nr. 9/2025 privind legea bugetului de stat pe anul 2025, publicată în M.O. nr. 118 din 10.02. 2025;

În temeiul dispozițiilor 129 alin. (1), alin. (2) lit. b), alin. (4) lit. a) art. 133, alin.(1), art.134, alin.(1), lit.a), alin.(5), art. 139, alin. (1), alin. (3) și art. 196, alin. (1), lit. a), art.197, alin. (1) și (2) din Ordonanța de urgență nr.57/2019 privind Codul administrativ, cu modificările și completările ulterioare,

HOTĂRĂȘTE:

Art.1. (1) Se aprobă Bugetul de venituri și cheltuieli pentru anul 2025 potrivit anexei nr.1 la prezenta.

Art.2. Se aprobă numărul de personal salarizat din bugetul local al comunei Ulma pe anul 2025, conform Anexei nr.2 la prezenta hotărâre.

Art.3. Se aproba lista obiectivelor de investiții pe anul 2025 cu finanțare parțială sau integrală de la bugetul local repartizate pentru „cheltuieli de capital”, potrivit anexei nr.3 la prezenta.

Art.4. Se aproba folosirea excedentului bugetar al anilor precedenți în suma de 713650 lei la Secțiunea de Dezvoltare pentru finanțarea obiectivelor de investiții.

Art.5. Primarul comunei ULMA, județul Suceava și compartimentele de specialitate, vor aduce la îndeplinire prevederile prezentei hotărâri.

Art.6. Prezenta hotărâre poate fi atacată conform procedurii și termenelor prevăzute de Legea nr.554/2004 a contenciosului administrativ, actualizată.

Art.7. Secretarul general al comunei va asigura comunicarea prezentei hotărâri Instituției Prefectului-Județul Suceava, Primarului comunei și compartimentului financiar-contabil.

Inițiator
Primar –SCHIPOR NICOLAE



Avizat pentru legalitate,
Secretar general al comunei
LUCAN SILVIA

NIA
 UL: SUCEAVA
 TEA: COMUNA ULMA - CIF: 4327065

BUGETUL LOCAL pe anul 2025
 - initial -PROIECT

Denumirea indicatorilor	Cod indicator	Buget 2025										Estimari				
		PREVEDERI ANUALE		PREVEDERI TRIMESTRIALE				2026			2027			2028		
		TOTAL	din care cred. bug. destinate stingerii plăților restante	Trim I	Trim II	Trim III	Trim IV	2026	2027	2028	2026	2027	2028			
TOTAL VENITURI (cod 00.02+00.15+00.16+00.17+45.02+46.02+48.02)	00.01	6.814.890	0	1.867.290	2.681.000	1.175.800	1.090.800	5.170.570	5.331.720	5.486.310						
VENITURI PROPRII (cod 00.02-11.02-37.02+00.15)	49.90	2.379.600	0	600.000	595.200	595.200	589.200	2.309.920	2.378.040	2.448.650						
I. VENITURI CURENTE (cod 00.03+00.12)	00.02	4.744.190	0	1.277.590	1.243.200	1.154.200	1.069.200	5.026.570	5.183.400	5.333.540						
A. VENITURI FISCALE (cod 00.04+00.09+00.10+00.11)	00.03	4.606.350	0	1.240.880	1.209.490	1.120.490	1.035.490	4.884.180	5.036.750	5.182.480						
A1. IMPOZIT PE VENIT, PROFIT SI CASTIGURI DIN CAPITAL (cod 00.05+00.06+00.07)	00.04	1.777.920	0	446.730	445.730	445.730	439.730	1.688.390	1.737.880	1.789.280						
A1.2. IMPOZIT PE VENIT, PROFIT, SI CASTIGURI DIN CAPITAL DE LA PERSOANE FIZICE (cod 03.02+04.02)	00.06	1.777.920	0	446.730	445.730	445.730	439.730	1.688.390	1.737.880	1.789.280						
Impozit pe venit (cod 03.02.17+03.02.18)	03.02	6.920	0	1.730	1.730	1.730	1.730	7.150	7.360	7.580						
Impozitul pe veniturile din transferul proprietatilor imobiliare din patrimoniul personal	03.02.18	6.920	0	1.730	1.730	1.730	1.730	7.150	7.360	7.580						
Cote si sume defalcate din impozitul pe venit (cod 04.02.01+04.02.04+04.02.05+04.02.06)	04.02	1.771.000	0	445.000	444.000	444.000	438.000	1.681.240	1.730.520	1.781.700						
Cote defalcate din impozitul pe venit	04.02.01	394.000	0	100.000	100.000	100.000	94.000	460.000	471.000	483.000						
Sume alocate din cotele defalcate din impozitul pe venit pentru echilibrarea bugetelor locale	04.02.04	977.000	0	245.000	244.000	244.000	244.000	1.009.240	1.039.520	1.070.700						
Sume repartizate din Fondul la dispozitia Consiliului Judetean	04.02.05	400.000	0	100.000	100.000	100.000	100.000	212.000	220.000	228.000						
A3. IMPOZITE SI TAXE PE PROPRIETATE (cod 07.02)	00.09	179.800	0	45.550	44.750	44.750	44.750	185.730	191.300	197.040						
Impozite si taxe pe proprietate (cod 07.02.01+07.02.02+07.02.03+07.02.50)	07.02	179.800	0	45.550	44.750	44.750	44.750	185.730	191.300	197.040						
Impozit si taxa pe cladiri (cod 07.02.01.01+07.02.01.02)	07.02.01	43.960	0	10.990	10.990	10.990	10.990	45.410	46.770	48.170						

Denumirea indicatorilor	Cod indicator	Buget 2025										Estimari		
		PREVEDERI ANUALE		PREVEDERI TRIMESTRIALE				2026	2027	2028				
		TOTAL	din care cred. bug. destinate stingerii plășilor restante	Trim I	Trim II	Trim III	Trim IV							
Impozit si taxa pe cladiri de la persoane fizice *)	07.02.01.01	28.800	0	7.200	7.200	7.200	7.200							
Impozit si taxa pe cladiri de la persoane juridice	07.02.01.02	15.160	0	3.790	3.790	3.790	3.790							
Impozit si taxa pe teren (cod 07.02.02.01+07.02.02.02+07.02.02.03)	07.02.02	118.880	0	30.320	29.520	29.520	29.520	122.800	126.490	130.280				
Impozitul si taxa pe teren de la persoane fizice *)	07.02.02.01	58.600	0	14.650	14.650	14.650	14.650							
Impozitul si taxa pe teren de la persoane juridice *)	07.02.02.02	800	0	800	0	0	0							
Impozitul pe terenul din extravilan *)	07.02.02.03	59.480	0	14.870	14.870	14.870	14.870							
Taxe judiciare de timbru si alte taxe de timbru	07.02.03	16.960	0	4.240	4.240	4.240	4.240	17.520	18.040	18.590				
A4. IMPOZITE SI TAXE PE BUNURI SI SERVICII (cod 11.02+12.02+15.02+16.02)	00.10	2.648.630	0	748.600	719.010	630.010	551.010	3.010.060	3.107.570	3.196.160				
Sume defalcate din TVA (cod 11.02.01+11.02.02+11.02.05+11.02.06)	11.02	2.364.590	0	677.590	648.000	559.000	480.000	2.716.650	2.805.360	2.884.890				
Sume defalcate din taxa pe valoarea adaugata pentru finantarea cheltuielilor descentralizate la nivelul comunelor, oraselor, municipiilor, sectoarelor si Municipiului Bucuresti	11.02.02	1.985.590	0	527.590	498.000	480.000	480.000	2.023.650	2.084.360	2.146.890				
Sume defalcate din taxa pe valoarea adaugata pentru echilibrarea bugetelor locale	11.02.06	379.000	0	150.000	150.000	79.000	0	693.000	721.000	738.000				
Taxe pe utilizarea bunurilor, autorizarea utilizarii bunurilor sau pe desfasurarea de activitati (cod 16.02.02+16.02.03+16.02.50)	16.02	284.040	0	71.010	71.010	71.010	71.010	293.410	302.210	311.270				
Impozit pe mijloacele de transport (cod 16.02.02.01+16.02.02.02)	16.02.02	275.440	0	68.860	68.860	68.860	68.860	284.530	293.060	301.850				
Taxa asupra mijloacelor de transport detinute de persoane fizice *)	16.02.02.01	251.000	0	62.750	62.750	62.750	62.750	284.530	293.060	301.850				
Taxa asupra mijloacelor de transport detinute de persoane juridice *)	16.02.02.02	24.440	0	6.110	6.110	6.110	6.110	6.110	6.110	6.110				
Taxe si tarife pentru eliberarea de licente si autorizatii de functionare	16.02.03	8.600	0	2.150	2.150	2.150	2.150	8.880	9.150	9.420				
C. VENITURI NEFISCALE (cod 00.13+00.14)	00.12	137.840	0	36.710	33.710	33.710	33.710	142.390	146.650	151.060				
C1. VENITURI DIN PROPRIETATE (cod 30.02+31.02)	00.13	3.000	0	3.000	0	0	0	3.100	3.190	3.290				

Denumirea indicatorilor	Cod indicator	Buget 2025				Estimari						
		PREVEDERI ANUALE		PREVEDERI TRIMESTRIALE								
		TOTAL	din care cred. bug. destinate stingerii plășilor restante	Trim I	Trim II	Trim III	Trim IV	2026	2027	2028		
Venituri din proprietate (cod 30.02.01+30.02.05+30.02.08+30.02.50)	30.02	3.000	0	3.000	0	0	0	0	0	3.100	3.190	3.290
Venituri din concesiuni și închirieri	30.02.05	3.000	0	3.000	0	0	0	0	0	3.100	3.190	3.290
Alte venituri din concesiuni și închirieri de către instituțiile publice	30.02.05.30	3.000	0	3.000	0	0	0	0	0	3.100	3.190	3.290
C2. VANZARI DE BUNURI SI SERVICII (cod 33.02+34.02+35.02+36.02+37.02)	00.14	134.840	0	33.710	33.710	33.710	33.710	33.710	33.710	139.290	143.460	147.770
Venituri din prestari de servicii si alte activitati (cod 33.02.08+33.02.10+33.02.12+33.02.24+33.02.27+33.02.28+33.02.50)	33.02	14.440	0	3.610	3.610	3.610	3.610	3.610	3.610	14.920	15.360	15.820
Venituri din prestari de servicii	33.02.08	14.440	0	3.610	3.610	3.610	3.610	3.610	3.610	14.920	15.360	15.820
Amenzi, penalitati si confiscari (cod 35.02.01 la 35.02.03+35.02.50)	35.02	72.760	0	18.190	18.190	18.190	18.190	18.190	18.190	75.160	77.420	79.740
Venituri din amenzi si alte sanctiuni aplicate potrivit dispozitiilor legale	35.02.01	72.760	0	18.190	18.190	18.190	18.190	18.190	18.190	75.160	77.420	79.740
Venituri din amenzi și alte sancțiuni aplicate de către alte instituții de specialitate	35.02.01.02	72.760	0	18.190	18.190	18.190	18.190	18.190	18.190	75.160	77.420	79.740
Diverse venituri (cod 36.02.01+36.02.05+36.02.06+36.02.07+36.02.11+36.02.50)	36.02	47.640	0	11.910	11.910	11.910	11.910	11.910	11.910	49.210	50.680	52.210
Taxe speciale	36.02.06	5.080	0	1.270	1.270	1.270	1.270	1.270	1.270	5.250	5.400	5.570
Alte venituri	36.02.50	42.560	0	10.640	10.640	10.640	10.640	10.640	10.640	43.960	45.280	46.640
Vărsăminte din secțiunea de funcționare pentru finanțarea secțiunii de dezvoltare a bugetului local (cu semnul minus)	37.02.03	-13.000	0	-13.000	0	0	0	0	0	-13.430	-13.830	-14.250
Vărsăminte din secțiunea de funcționare	37.02.04	13.000	0	13.000	0	0	0	0	0	13.430	13.830	14.250
IV. SUBVENTII (cod 00.18)	00.17	1.901.700	0	589.700	1.268.800	21.600	21.600	21.600	21.600	144.000	148.320	152.770
SUBVENTII DE LA ALTE NIVELE ALE ADMINISTRATIEI PUBLICE (cod 42.02+43.02)	00.18	1.901.700	0	589.700	1.268.800	21.600	21.600	21.600	21.600	144.000	148.320	152.770

Denumirea indicatorilor	Cod indicator	Buget 2025										Estimari		
		PREVEDERI ANUALE		PREVEDERI TRIMESTRIALE					2026	2027	2028			
		TOTAL	din care cred. bug. destinate stingerii plăților restante	Trim I	Trim II	Trim III	Trim IV							
Subvenții de la bugetul de stat (cod 42.02.01+42.02.05+42.02.10+42.02.12 la 42.02.21+42.02.28+ 42.02.29+42.02.32 la 42.02.36+42.02.40 la 42.02.42+ 42.02.44 la 42.02.46+42.02.51+42.02.52+ 42.02.54+42.02.55+ 42.02.62+42.02.63+42.02.64+42.02.65+42.02.66+42.02.67+42.02.69+42.02.73+42.02.79 +42.02.80+42.02.81+42.02.82+42.02.84)	42.02	136.400	0	71.600	21.600	21.600	21.600	21.600	21.600	144.000	148.320	152.770		
Subvenții pentru acordarea ajutorului pentru încălzirea locuinței și a suplimentului de energie alocate pentru consumul de combustibili solizi și/sau petrolieri	42.02.34	50.000	0	50.000	0	0	0	0	0	51.650	53.200	54.800		
Subvenții din bugetul de stat pentru finanțarea sănătății	42.02.41	86.400	0	21.600	21.600	21.600	21.600	21.600	21.600	92.350	95.120	97.970		
Subvenții de la alte administrații (cod. 43.02.01+43.02.04+43.02.07+43.02.08+43.02.20+43.02.21)	43.02	1.765.300	0	518.100	1.247.200	0	0	0	0	0	0	0		
Sume alocate din bugetul AFIR, pentru susținerea proiectelor din PNDR 2014-2020	43.02.31	33.900	0	0	33.900	0	0	0	0	0	0	0		
Sume alocate din PNRR aferente componentei împrumuturi	43.02.48	1.213.300	0	0	1.213.300	0	0	0	0	0	0	0		
Fonduri din împrumut rambursabil	43.02.48.01	1.019.300	0	0	1.019.300	0	0	0	0	0	0	0		
Sume aferente TVA	43.02.48.03	194.000	0	0	194.000	0	0	0	0	0	0	0		
Sume alocate din PNRR aferente asistenței financiare nerambursabile	43.02.49	518.100	0	518.100	0	0	0	0	0	0	0	0		
Fonduri europene nerambursabile	43.02.49.01	435.300	0	435.300	0	0	0	0	0	0	0	0		
Sume aferente TVA	43.02.49.03	82.800	0	82.800	0	0	0	0	0	0	0	0		
Sume primite de la UE/altii donatori în contul plăților efectuate și prefinanțări aferente cadrului financiar 2014-2020	48.02	169.000	0	0	169.000	0	0	0	0	0	0	0		
Fondul European Agricol de Dezvoltare Rurală (FEADR) (cod 48.02.04.01+48.02.04.02+48.02.04.03)	48.02.04	169.000	0	0	169.000	0	0	0	0	0	0	0		
Sume primite în contul plăților efectuate în anul curent	48.02.04.01	169.000	0	0	169.000	0	0	0	0	0	0	0		
TOTAL CHELTUIELI (cod 50.02+59.02+64.02+69.02+79.02)	49.02	7.528.540	0	2.392.290	2.869.650	1.175.800	1.090.800	5.170.570	5.331.720	5.486.310				

Denumirea indicatorilor	Cod indicator	Buget 2025										Estimari		
		PREVEDERI ANUALE		PREVEDERI TRIMESTRIALE					2026	2027	2028			
		TOTAL	din care cred. bug. destinate stingerii plăților restante	Trim I	Trim II	Trim III	Trim IV							
CHELTUIELI CURENTE (cod 10+20+30+40+50+51+55+56+57+59)	01	7.003.540	0	1.867.290	2.869.650	1.175.800	1.090.800	5.170.570	5.331.720	5.486.310				
TITLUL I CHELTUIELI DE PERSONAL (cod 10.01 la 10.03)	10	3.466.340	0	851.600	915.580	853.580	845.580	3.425.340	3.484.440	3.543.940				
Cheltuieli salariale in bani	10.01	3.381.720	0	831.680	896.680	826.680	826.680							
Salarii de baza	10.01.01	3.004.800	0	751.200	751.200	751.200	751.200							
Alte sporuri	10.01.06	126.000	0	31.500	31.500	31.500	31.500							
Indemnizatii platite unor persoane din afara unitatii	10.01.12	115.920	0	28.980	28.980	28.980	28.980							
Alocatii pentru transportul la si de la locul de munca	10.01.15	73.000	0	4.500	59.500	4.500	4.500							
Indemnizații de hrană	10.01.17	42.000	0	10.500	10.500	10.500	10.500							
Alte drepturi salariale in bani	10.01.30	20.000	0	5.000	15.000	0	0							
CheLtuieLi salariale in natura (cod 10.02.01 la 10.02.06+10.02.30)	10.02	8.800	0	800	0	8.000	0							
Vouchere de vacanță	10.02.06	8.800	0	800	0	8.000	0							
Contributii (cod 10.03.01 la 10.03.06)	10.03	75.820	0	19.120	18.900	18.900	18.900							
Contributia asiguratorie pentru munca	10.03.07	75.820	0	19.120	18.900	18.900	18.900							
TITLUL II BUNURI SI SERVICII (cod 20.01 la 20.06+20.09 la 20.16+20.18 la 20.27+20.30)	20	1.219.450	0	393.390	305.020	299.020	222.020	1.535.700	1.632.360	1.721.890				
Bunuri si servicii	20.01	1.005.340	0	355.780	220.020	245.520	184.020							
Furnituri de birou	20.01.01	8.570	0	3.570	1.500	1.500	2.000							
Materiale pentru curatenie	20.01.02	8.960	0	2.960	2.000	2.000	2.000							
Incalziti, iluminat si forta motrica	20.01.03	46.000	0	16.000	10.000	10.000	10.000							
Carburanti si lubrifianti	20.01.05	73.000	0	18.000	20.000	15.000	20.000							
Piese de schimb	20.01.06	21.610	0	6.610	5.000	5.000	5.000							
Transport	20.01.07	8.000	0	4.000	4.000	0	0							
Posta, telecomunicatii, radio, tv, internet	20.01.08	17.540	0	5.540	4.000	4.000	4.000							
Materiale si prestari de servicii cu caracter functional	20.01.09	503.050	0	194.050	166.500	70.000	72.500							
Alte bunuri si servicii pentru intretinere si functionare	20.01.30	318.610	0	105.050	7.020	138.020	68.520							
Reparatii curente	20.02	10.000	0	2.500	2.500	2.500	2.500							
Bunuri de natura obiectelor de inventar (cod 20.05.01+20.05.03+20.05.30)	20.05	55.000	0	7.500	22.500	12.500	12.500							
Alte obiecte de inventar	20.05.30	55.000	0	7.500	22.500	12.500	12.500							
Deplasari, detasari, transferari (cod 20.06.01+20.06.02)	20.06	13.000	0	3.000	3.500	3.000	3.500							
Deplasari interne, detașări, transferări	20.06.01	13.000	0	3.000	3.500	3.000	3.500							
Consultanta si experienta	20.12	34.500	0	7.500	9.000	9.000	9.000							

Denumirea indicatorilor	Cod indicator	Buget 2025						Estimari		
		PREVEDERI ANUALE		PREVEDERI TRIMESTRIALE				2026	2027	2028
		TOTAL	din care cred. bug. destinate stingerii plășilor restante	Trim I	Trim II	Trim III	Trim IV			
Pregătire profesională	20.13	5.610	0	610	5.000	0	0			
Protecția muncii	20.14	6.000	0	1.500	1.500	1.500	1.500			
Contribuții ale administrației publice locale la realizarea unor lucrări de interes public local, în baza unor convenții sau contracte de asociere	20.19	16.500	0	1.500	0	15.000	0			
Alte cheltuieli (cod 20.30.01 la 20.30.04+20.30.06+20.30.07+20.30.09+20.30.30)	20.30	73.500	0	13.500	41.000	10.000	9.000			
Reclama și publicitate	20.30.01	4.500	0	1.500	1.000	1.000	1.000			
Alte cheltuieli cu bunuri și servicii	20.30.30	69.000	0	12.000	40.000	9.000	8.000			
TITLUL VII ALTE TRANSFERURI (cod 55.01+55.02)	55	13.000	0	13.000	0	0	0	13.430	13.830	14.250
A. Transferuri interne (cod 55.01.01 la 55.01.03+55.01.05 la 55.01.10+55.01.12 la 55.01.20+55.01.26+55.01.28+55.01.29+55.01.41+55.01.42+55.01.46+55.01.46 la 55.01.55+55.01.57+55.01.58+55.01.59+55.01.62+55.01.63+55.01.64+55.01.65+55.01.66+55.01.67+55.01.68+55.01.69+55.01.70+55.01.71+55.01.72)	55.01	13.000	0	13.000	0	0	0			
Transferuri din bugetul local către asociațiile de dezvoltare intercomunitară	55.01.42	13.000	0	13.000	0	0	0			
TITLUL IX ASISTENȚA SOCIALĂ (cod 57.01+57.02+57.04)	57	181.800	0	91.200	44.200	23.200	23.200	196.100	201.090	206.230
Ajutoare sociale (cod 57.02.01 la 57.02.05)	57.02	181.800	0	91.200	44.200	23.200	23.200			
Ajutoare sociale în numerar	57.02.01	163.800	0	73.200	44.200	23.200	23.200			
Tichete de creșă și tichete sociale pentru grădiniță	57.02.03	18.000	0	18.000	0	0	0			
TITLUL X PROIECTE CU FINANȚARE DIN FONDURI EXTERNE NERAMBURSABILE AFERENTE CADRULUI FINANCIAR 2014-2020 ȘI DIN FONDUL DE MODERNIZARE	58	391.550	0	0	391.550	0	0	0	0	0
Programe din Fondul European Agricol de Dezvoltare Rurală (FEADR) (58.04.01 la 58.04.03)	58.04	391.550	0	0	391.550	0	0			
Finanțare externă nerambursabilă	58.04.02	202.900	0	0	202.900	0	0			
Cheltuieli neeligibile	58.04.03	188.650	0	0	188.650	0	0			

Denumirea indicatorilor	Cod indicator	Buget 2025										Estimari		
		PREVEDERI ANUALE		PREVEDERI TRIMESTRIALE					2026	2027	2028			
		TOTAL	din care cred. bug. destinate stingerii plăților restante	Trim I	Trim II	Trim III	Trim IV							
Titlul XII Proiecte cu finanțare din sumele reprezentând asistența financiară nerambursabilă aferentă PNRR (cod 60.01 la 60.11)	60	518.100	0	518.100	0	0	0	0	0	0	0	0	0	0
Fonduri europene nerambursabile	60.01	435.300	0	435.300	0	0	0	0	0	0	0	0	0	0
Sume aferente TVA	60.03	82.800	0	82.800	0	0	0	0	0	0	0	0	0	0
Titlul XIII Proiecte cu finanțare din sumele aferente componentei de împrumuturi a PNRR (cod 61.01 la 61.10)	61	1.213.300	0	1.213.300	0	0	0	0	0	0	0	0	0	0
Fonduri din împrumut rambursabil	61.01	1.019.300	0	1.019.300	0	0	0	0	0	0	0	0	0	0
Sume aferente TVA	61.03	194.000	0	194.000	0	0	0	0	0	0	0	0	0	0
CHELTUIELI DE CAPITAL (cod 71+72)	70	525.000	0	525.000	0	0	0	0	0	0	0	0	0	0
TITLUL XV ACTIVE NEFINANCIARE (cod 71.01 la 71.03)	71	525.000	0	525.000	0	0	0	0	0	0	0	0	0	0
Active fixe	71.01	475.000	0	475.000	0	0	0	0	0	0	0	0	0	0
Construcții	71.01.01	320.000	0	320.000	0	0	0	0	0	0	0	0	0	0
Mobilier, aparatura birotică și alte active corporale	71.01.03	10.000	0	10.000	0	0	0	0	0	0	0	0	0	0
Alte active fixe	71.01.30	145.000	0	145.000	0	0	0	0	0	0	0	0	0	0
Reparații capitale aferente activelor fixe	71.03	50.000	0	50.000	0	0	0	0	0	0	0	0	0	0
Partea I-a SERVICIIL PUBLICE GENERALE (cod 51.02+54.02+55.02+56.02)	50.02	2.053.020	0	697.880	483.380	443.880	427.880	427.880	427.880	427.880	1.812.280	1.825.700	1.839.520	1.839.520
Autorități publice și acțiuni externe (cod 51.02.01)	51.02	2.053.020	0	697.880	483.380	443.880	427.880	427.880	427.880	427.880	1.812.280	1.825.700	1.839.520	1.839.520
CHELTUIELI CURENTE (cod 10+20+30+40+50+51+55+56+57+59)	01	1.803.020	0	447.880	483.380	443.880	427.880	427.880	427.880	427.880	1.812.280	1.825.700	1.839.520	1.839.520
TITLUL I CHELTUIELI DE PERSONAL (cod 10.01 la 10.03)	10	1.365.520	0	339.380	349.380	342.380	334.380	334.380	334.380	334.380	1.365.520	1.365.520	1.365.520	1.365.520
Cheltuieli salariale în bani	10.01	1.327.520	0	331.880	341.880	326.880	326.880	326.880	326.880	326.880				
Salarii de baza	10.01.01	1.020.000	0	255.000	255.000	255.000	255.000	255.000	255.000	255.000				
Alte sporuri	10.01.06	126.000	0	31.500	31.500	31.500	31.500	31.500	31.500	31.500				
Indemnizații plătite unor persoane din afara unitatii	10.01.12	115.920	0	28.980	28.980	28.980	28.980	28.980	28.980	28.980				
Alocatii pentru transportul la si de la locul de munca	10.01.15	12.000	0	3.000	3.000	3.000	3.000	3.000	3.000	3.000				
Indemnizații de hrană	10.01.17	33.600	0	8.400	8.400	8.400	8.400	8.400	8.400	8.400				
Alte drepturi salariale în bani	10.01.30	20.000	0	5.000	15.000	0	0	0	0	0				
Cheltuieli salariale în natura (cod 10.02.01 la 10.02.06+10.02.30)	10.02	8.000	0	0	0	8.000	8.000	8.000	8.000	8.000				
Vouchere de vacanță	10.02.06	8.000	0	0	0	8.000	8.000	8.000	8.000	8.000				

Denumirea indicatorilor	Cod indicator	Buget 2025										Estimari			
		PREVEDERI ANUALE		PREVEDERI TRIMESTRIALE								2026	2027	2028	
		TOTAL	din care cred. bug. destinate stingerii plăților restante	Trim I	Trim II	Trim III	Trim IV	Trim I	Trim II	Trim III	Trim IV				
Contribuții (cod 10.03.01 la 10.03.06)	10.03	30.000	0	7.500	7.500	7.500	7.500	7.500	7.500	7.500	7.500				
Contribuția asigurătorie pentru munca	10.03.07	30.000	0	7.500	7.500	7.500	7.500	7.500	7.500	7.500	7.500				
TITLUL II BUNURI SI SERVICII (cod 20.01 la 20.06+20.09 la 20.16+20.18 la 20.27+20.30)	20	424.500	0	95.500	134.000	101.500	93.500	433.330	446.350	459.750					
Bunuri si servicii	20.01	229.000	0	59.000	65.000	48.500	56.500								
Furnituri de birou	20.01.01	8.000	0	3.000	1.500	1.500	2.000								
Materiale pentru curatenie	20.01.02	8.000	0	2.000	2.000	2.000	2.000								
Incalziți, iluminat si forta motrica	20.01.03	46.000	0	16.000	10.000	10.000	10.000								
Carburanti si lubrifianti	20.01.05	70.000	0	15.000	20.000	15.000	20.000								
Piese de schimb	20.01.06	20.000	0	5.000	5.000	5.000	5.000								
Transport	20.01.07	8.000	0	4.000	4.000	0	0								
Posta, telecomunicatii, radio, tv, internet	20.01.08	16.000	0	4.000	4.000	4.000	4.000								
Materiale si prestari de servicii cu caracter functional	20.01.09	29.000	0	5.000	11.500	5.000	7.500								
Alte bunuri si servicii pentru intretinere si functionare	20.01.30	24.000	0	5.000	7.000	6.000	6.000								
Reparatii curente	20.02	10.000	0	2.500	2.500	2.500	2.500								
Bunuri de natura obiectelor de inventar (cod 20.05.01+20.05.03+20.05.30)	20.05	40.000	0	7.500	7.500	12.500	12.500								
Alte obiecte de inventar	20.05.30	40.000	0	7.500	7.500	12.500	12.500								
Deplasari, detasari, transferari (cod 20.06.01+20.06.02)	20.06	10.000	0	2.500	2.500	2.500	2.500								
Deplasari interne, detașări, transferari	20.06.01	10.000	0	2.500	2.500	2.500	2.500								
Consultanta si expertiza	20.12	34.500	0	7.500	9.000	9.000	9.000								
Pregatire profesionala	20.13	5.000	0	0	5.000	0	0								
Protectia muncii	20.14	6.000	0	1.500	1.500	1.500	1.500								
Contributii ale administratiei publice locale la realizarea unor lucrari oi servicii de interes public local, in baza unor conventii sau contracte de asociere	20.19	16.500	0	1.500	0	15.000	0								
Alte cheltuieli (cod 20.30.01 la 20.30.04+20.30.06+20.30.07+20.30.09+20.30.30)	20.30	73.500	0	13.500	41.000	10.000	9.000								
Reclama si publicitate	20.30.01	4.500	0	1.500	1.000	1.000	1.000								
Alte cheltuieli cu bunuri si servicii	20.30.30	69.000	0	12.000	40.000	9.000	8.000								
TITLUL VII ALTE TRANSFERURI (cod 55.01+55.02)	55	13.000	0	13.000	0	0	0	13.430	13.830	14.250					

Denumirea indicatorilor	Cod indicator	Buget 2025						Estimari		
		PREVEDERI ANUALE		PREVEDERI TRIMESTRIALE				2026	2027	2028
		TOTAL	din care cred. bug. destinate stingerii plăților restante	Trim I	Trim II	Trim III	Trim IV			
A. Transferuri interne (cod 55.01.01 la 55.01.03+55.01.05 la 55.01.10+55.01.12 la 55.01.20+55.01.26+55.01.28+55.01.29+55.01.41+55.01.42+55.01.46+55.01.46 la 55.01.55+55.01.57+55.01.58+55.01.59+55.01.62+55.01.63+55.01.64+55.01.65+55.01.66+55.01.67+55.01.68+55.01.69+55.01.70+55.01.71+55.01.72)	55.01	13.000	0	13.000	0	0	0			
Transferuri din bugetul local catre asociatiile de dezvoltare intercomunitara	55.01.42	13.000	0	13.000	0	0	0			
CHELTUIELI DE CAPITAL (cod 71+72)	70	250.000	0	250.000	0	0	0	0	0	0
TITLUL XV ACTIVE NEFINANCIARE (cod 71.01 la 71.03)	71	250.000	0	250.000	0	0	0	0	0	0
Active fixe	71.01	250.000	0	250.000	0	0	0			
Constructii	71.01.01	170.000	0	170.000	0	0	0			
Alte active fixe	71.01.30	80.000	0	80.000	0	0	0			
Autoritati executive si legislative (cod 51.02.01.03)	51.02.01	2.053.020	0	697.880	483.380	443.880	427.880	1.812.280	1.825.700	1.839.520
Autoritati executive	51.02.01.03	2.053.020	0	697.880	483.380	443.880	427.880	1.812.280	1.825.700	1.839.520
Partea a II-a APARARE, ORDINE PUBLICA SI SIGURANTA NATIONALA (cod 60.02+61.02)	59.02	25.000	0	25.000	0	0	0	25.830	26.600	27.400
Ordine publica si siguranta nationala (cod 61.02.03+61.02.05+61.02.50)	61.02	25.000	0	25.000	0	0	0	25.830	26.600	27.400
CHELTUIELI CURENTE (cod 10+20+30+40+50+51+55+56+57+59)	01	25.000	0	25.000	0	0	0	25.830	26.600	27.400
TITLUL II BUNURI SI SERVICII (cod 20.01 la 20.06+20.09 la 20.16+20.18 la 20.27+20.30)	20	25.000	0	25.000	0	0	0	25.830	26.600	27.400
Bunuri si servicii	20.01	10.000	0	10.000	0	0	0			
Materiale si prestari de servicii cu caracter functional	20.01.09	10.000	0	10.000	0	0	0			
Bunuri de natura obiectelor de inventar (cod 20.05.01+20.05.03+20.05.30)	20.05	15.000	0	15.000	0	0	0			
Alte obiecte de inventar	20.05.30	15.000	0	15.000	0	0	0			
Protectie civila si protectia contra incendiilor (protectie civila nonmilitara)	61.02.05	25.000	0	25.000	0	0	0	25.830	26.600	27.400
Partea a III-a CHELTUIELI SOCIAL-CULTURALE (cod 65.02+66.02+67.02+68.02)	64.02	4.685.160	0	1.398.610	2.216.250	534.900	535.400	2.259.020	2.323.200	2.387.940

Denumirea indicatorilor	Cod indicator	Bucget 2025										Estimari		
		PREVEDERI ANUALE		PREVEDERI TRIMESTRIALE							2026	2027	2028	
		TOTAL	din care cred. bug. destinate stingerii plăților restante	Trim I	Trim II	Trim III	Trim IV	Trim I	Trim II	Trim III				Trim IV
Invatamant (cod 65.02.03 la 65.02.05+65.02.07+65.02.11+65.02.50)	65.02	2.403.540	0	722.690	1.680.850	0	0	48.590	49.150	49.730				
CHELTUIELI CURENTE (cod 10+20+30+40+50+51+55+56+57+59)	01	2.243.540	0	562.690	1.680.850	0	0	48.590	49.150	49.730				
TITLUL I CHELTUIELI DE PERSONAL (cod 10.01 la 10.03)	10	55.000	0	0	55.000	0	0	0	0	0				
Cheltuieli salariale in bani	10.01	55.000	0	0	55.000	0	0							
Alocatii pentru transportul la si de la locul de munca	10.01.15	55.000	0	0	55.000	0	0							
TITLUL II BUNURI SI SERVICII (cod 20.01 la 20.06+20.09 la 20.16+20.18 la 20.27+20.30)	20	26.590	0	26.590	0	0	0	0	0	0				
Bunuri si servicii	20.01	25.980	0	25.980	0	0	0							
Furnituri de birou	20.01.01	570	0	570	0	0	0							
Materiale pentru curatenie	20.01.02	960	0	960	0	0	0							
Carburanti si lubrifianti	20.01.05	3.000	0	3.000	0	0	0							
Piese de schimb	20.01.06	1.610	0	1.610	0	0	0							
Posta, telecomunicatii, radio, tv, internet	20.01.08	1.540	0	1.540	0	0	0							
Materiale si prestari de servicii cu caracter functional	20.01.09	4.050	0	4.050	0	0	0							
Alte bunuri si servicii pentru intretinere si functionare	20.01.30	14.250	0	14.250	0	0	0							
Pregatire profesionala	20.13	610	0	610	0	0	0							
TITLUL IX ASISTENTA SOCIALA (cod 57.01+57.02+57.04)	57	39.000	0	18.000	21.000	0	0	48.590	49.150	49.730				
Ajutoare sociale (cod 57.02.01 la 57.02.05)	57.02	39.000	0	18.000	21.000	0	0							
Ajutoare sociale in numerar	57.02.01	21.000	0	0	21.000	0	0							
Tichete de creșă și tichete sociale pentru grădiniță	57.02.03	18.000	0	18.000	0	0	0							
TITLUL X PROIECTE CU FINANȚARE DIN FONDURI EXTERNE NERAMBURSABILE AFERENTE CADRULUI FINANCIAR 2014-2020 ȘI DIN FONDUL DE MODERNIZARE	58	391.550	0	0	391.550	0	0	0	0	0				
Programe din Fondul European Agricol de Dezvoltare Rurala (FEADR) (58.04.01 la 58.04.03)	58.04	391.550	0	0	391.550	0	0							
Finantare externa nerambursabila	58.04.02	202.900	0	0	202.900	0	0							
Cheltuieli neeligibile	58.04.03	188.650	0	0	188.650	0	0							

Denumirea indicatorilor	Cod indicator	Buzget 2025										Estimari		
		PREVEDERI ANUALE		PREVEDERI TRIMESTRIALE				2026	2027	2028				
		TOTAL	din care cred. bug. destinate stingerii plăților restante	Trim I	Trim II	Trim III	Trim IV							
Titlul XII Proiecte cu finanțare din sumele reprezentând asistența financiară nerambursabilă aferentă PNRR (cod 60.01 la 60.11)	60	518.100	0	518.100	0	0	0	0	0	0	0	0	0	0
Fonduri europene nerambursabile	60.01	435.300	0	435.300	0	0	0	0	0	0	0	0	0	0
Sume aferente TVA	60.03	82.800	0	82.800	0	0	0	0	0	0	0	0	0	0
Titlul XIII Proiecte cu finanțare din sumele aferente componentei de împrumuturi a PNRR (cod 61.01 la 61.10)	61	1.213.300	0	1.213.300	0	0	0	0	0	0	0	0	0	0
Fonduri din împrumut rambursabil	61.01	1.019.300	0	1.019.300	0	0	0	0	0	0	0	0	0	0
Sume aferente TVA	61.03	194.000	0	194.000	0	0	0	0	0	0	0	0	0	0
CHELTUIELI DE CAPITAL (cod 71+72)	70	160.000	0	160.000	0	0	0	0	0	0	0	0	0	0
TITLUL XV ACTIVE NEFINANCIARE (cod 71.01 la 71.03)	71	160.000	0	160.000	0	0	0	0	0	0	0	0	0	0
Active fixe	71.01	110.000	0	110.000	0	0	0	0	0	0	0	0	0	0
Construcții	71.01.01	100.000	0	100.000	0	0	0	0	0	0	0	0	0	0
Mobilier, aparatura birotică și alte active corporale	71.01.03	10.000	0	10.000	0	0	0	0	0	0	0	0	0	0
Reparații capitale aferente activelor fixe	71.03	50.000	0	50.000	0	0	0	0	0	0	0	0	0	0
Invatamant prescolar și primar (cod 65.02.03.01+65.02.03.02)	65.02.03	1.313.300	0	1.313.300	0	0	0	0	0	0	0	0	0	0
Invatamant primar	65.02.03.02	1.313.300	0	1.313.300	0	0	0	0	0	0	0	0	0	0
Invatamant secundar (cod 65.02.04.01 la 65.02.04.03)	65.02.04	1.072.240	0	604.690	467.550	0	0	0	0	0	0	0	0	0
Invatamant secundar inferior	65.02.04.01	1.072.240	0	604.690	467.550	0	0	0	0	0	0	0	0	0
Alte cheltuieli în domeniul învățământului	65.02.50	18.000	0	18.000	0	0	0	0	0	0	0	0	0	0
Sanatate (cod 66.02.06+66.02.08+66.02.50)	66.02	89.400	0	22.100	22.600	22.100	22.600	22.100	22.600	22.100	22.600	22.100	22.600	22.100
CHELTUIELI CURENTE (cod 10+20+30+40+50+51+55+56+57+59)	01	89.400	0	22.100	22.600	22.100	22.600	22.100	22.600	22.100	22.600	22.100	22.600	22.100
TITLUL I CHELTUIELI DE PERSONAL (cod 10.01 la 10.03)	10	86.400	0	21.600	21.600	21.600	21.600	21.600	21.600	21.600	21.600	21.600	21.600	21.600
Cheltuieli salariale în bani	10.01	84.600	0	21.150	21.150	21.150	21.150	21.150	21.150	21.150	21.150	21.150	21.150	21.150
Salarii de baza	10.01.01	74.400	0	18.600	18.600	18.600	18.600	18.600	18.600	18.600	18.600	18.600	18.600	18.600
Alocatii pentru transportul la și de la locul de munca	10.01.15	6.000	0	1.500	1.500	1.500	1.500	1.500	1.500	1.500	1.500	1.500	1.500	1.500
Îndemnizații de hrană	10.01.17	4.200	0	1.050	1.050	1.050	1.050	1.050	1.050	1.050	1.050	1.050	1.050	1.050
Contribuții (cod 10.03.01 la 10.03.06)	10.03	1.800	0	450	450	450	450	450	450	450	450	450	450	450
Contribuția asiguratorie pentru munca	10.03.07	1.800	0	450	450	450	450	450	450	450	450	450	450	450

Denumirea indicatorilor	Cod indicator	Buget 2025					Estimari			
		PREVEDERI ANUALE		PREVEDERI TRIMESTRIALE			2026	2027	2028	
		TOTAL	din care cred. bug. destinate stingerii plășilor restante	Trim I	Trim II	Trim III				Trim IV
TITLUL II BUNURI SI SERVICII (cod 20.01 la 20.06+20.09 la 20.16+20.18 la 20.27+20.30)	20	3.000	0	500	1.000	500	1.000	3.100	3.190	3.290
Deplasari, detașari, transferari (cod 20.06.01+20.06.02)	20.06	3.000	0	500	1.000	500	1.000			
Deplasari interne, detașari, transferari	20.06.01	3.000	0	500	1.000	500	1.000			
Servicii de sanatate publica	66.02.08	89.400	0	22.100	22.600	22.100	22.600	95.500	98.690	101.290
Cultura, recreere si religie (cod 67.02.03+67.02.05+67.02.06+67.02.50)	67.02	169.020	0	110.520	19.500	19.500	19.500	79.020	79.020	79.020
CHELTUIELI CURENTE (cod 10+20+30+40+50+51+55+56+57+59)	01	79.020	0	20.520	19.500	19.500	19.500	79.020	79.020	79.020
TITLUL I CHELTUIELI DE PERSONAL (cod 10.01 la 10.03)	10	79.020	0	20.520	19.500	19.500	19.500	79.020	79.020	79.020
Cheltuieli salariale in bani	10.01	76.200	0	19.050	19.050	19.050	19.050			
Salarii de baza	10.01.01	72.000	0	18.000	18.000	18.000	18.000			
Îndemnizații de hrană	10.01.17	4.200	0	1.050	1.050	1.050	1.050			
Cheltuieli salariale in natura (cod 10.02.01 la 10.02.06+10.02.30)	10.02	800	0	800	0	0	0			
Vouchere de vacanță	10.02.06	800	0	800	0	0	0			
Contributii (cod 10.03.01 la 10.03.06)	10.03	2.020	0	670	450	450	450			
Contributia asiguratorie pentru munca	10.03.07	2.020	0	670	450	450	450			
CHELTUIELI DE CAPITAL (cod 71+72)	70	90.000	0	90.000	0	0	0	0	0	0
TITLUL XV ACTIVE NEFINANCIARE (cod 71.01 la 71.03)	71	90.000	0	90.000	0	0	0	0	0	0
Active fixe	71.01	90.000	0	90.000	0	0	0			
Construcții	71.01.01	50.000	0	50.000	0	0	0			
Alte active fixe	71.01.30	40.000	0	40.000	0	0	0			
Servicii culturale (cod 67.02.03.02 la 67.02.03.08+67.02.03.12+67.02.03.30)	67.02.03	119.020	0	60.520	19.500	19.500	19.500	79.020	79.020	79.020
Camine culturale	67.02.03.07	119.020	0	60.520	19.500	19.500	19.500	79.020	79.020	79.020
Servicii recreative si sportive (cod 67.02.05.01 la 67.02.05.03)	67.02.05	50.000	0	50.000	0	0	0	0	0	0
Sport	67.02.05.01	50.000	0	50.000	0	0	0	0	0	0
Asigurari si asistenta sociala (cod 68.02.04+68.02.05+68.02.06+68.02.10+68.02.11+68.02.12+68.02.15+68.02.50)	68.02	2.023.200	0	543.300	493.300	493.300	493.300	2.035.910	2.096.340	2.157.900
CHELTUIELI CURENTE (cod 10+20+30+40+50+51+55+56+57+59)	01	2.023.200	0	543.300	493.300	493.300	493.300	2.035.910	2.096.340	2.157.900
TITLUL I CHELTUIELI DE PERSONAL (cod 10.01 la 10.03)	10	1.880.400	0	470.100	470.100	470.100	470.100	1.888.400	1.944.400	2.001.400
Cheltuieli salariale in bani	10.01	1.838.400	0	459.600	459.600	459.600	459.600			

Denumirea indicatorilor	Cod indicator	Buget 2025					Estimari			
		PREVEDERI ANUALE		PREVEDERI TRIMESTRIALE				2026	2027	2028
		TOTAL	din care cred. bug. destinate stingerii plășilor restante	Trim I	Trim II	Trim III	Trim IV			
Salarii de baza	10.01.01	1.838.400	0	459.600	459.600	459.600	459.600			
Contributii (cod 10.03.01 la 10.03.06)	10.03	42.000	0	10.500	10.500	10.500	10.500			
Contributia asiguratorie pentru munca	10.03.07	42.000	0	10.500	10.500	10.500	10.500			
TITLUL IX ASISTENTA SOCIALA (cod 57.01+57.02+57.04)	57	142.800	0	73.200	23.200	23.200	23.200	147.510	151.940	156.500
Ajutoare sociale (cod 57.02.01 la 57.02.05)	57.02	142.800	0	73.200	23.200	23.200	23.200			
Ajutoare sociale in numerar	57.02.01	142.800	0	73.200	23.200	23.200	23.200			
Asistenta sociala in caz de boli si invaliditati (cod 68.02.05.02)	68.02.05	1.973.200	0	493.300	493.300	493.300	493.300	1.984.260	2.043.140	2.103.100
Asistenta sociala in caz de invaliditate	68.02.05.02	1.973.200	0	493.300	493.300	493.300	493.300	1.984.260	2.043.140	2.103.100
Prevenirea excluderii sociale (cod 68.02.15.01+68.02.15.02)	68.02.15	50.000	0	50.000	0	0	0	51.650	53.200	54.800
Ajutor social	68.02.15.01	50.000	0	50.000	0	0	0	51.650	53.200	54.800
Partea a IV-a SERVICII SI DEZVOLTARE PUBLICA, LOCUINTE, MEDIU SIAPE (cod 70.02+74.02)	69.02	260.000	0	65.000	65.000	65.000	65.000	268.580	276.640	284.940
Locuinte, servicii si dezvoltare publica (cod 70.02.03+70.02.05 la 70.02.07+70.02.50)	70.02	60.000	0	15.000	15.000	15.000	15.000	61.980	63.840	65.760
CHELTUIELI CURENTE (cod 10+20+30+40+50+51+55+56+57+59)	01	60.000	0	15.000	15.000	15.000	15.000	61.980	63.840	65.760
TITLUL II BUNURI SI SERVICII (cod 20.01 la 20.06+20.09 la 20.16+20.18 la 20.27+20.30)	20	60.000	0	15.000	15.000	15.000	15.000	61.980	63.840	65.760
Bunuri si servicii	20.01	60.000	0	15.000	15.000	15.000	15.000			
Materiale si prestari de servicii cu caracter functional	20.01.09	60.000	0	15.000	15.000	15.000	15.000			
Iluminat public si electrificari rurale	70.02.06	60.000	0	15.000	15.000	15.000	15.000	61.980	63.840	65.760
Protectia mediului (cod 74.02.03+74.02.05+74.02.06+74.02.50)	74.02	200.000	0	50.000	50.000	50.000	50.000	206.600	212.800	219.180
CHELTUIELI CURENTE (cod 10+20+30+40+50+51+55+56+57+59)	01	200.000	0	50.000	50.000	50.000	50.000	206.600	212.800	219.180
TITLUL II BUNURI SI SERVICII (cod 20.01 la 20.06+20.09 la 20.16+20.18 la 20.27+20.30)	20	200.000	0	50.000	50.000	50.000	50.000	206.600	212.800	219.180
Bunuri si servicii	20.01	200.000	0	50.000	50.000	50.000	50.000			
Materiale si prestari de servicii cu caracter functional	20.01.09	200.000	0	50.000	50.000	50.000	50.000			
Salubritate si gestiunea deseurilor (cod 74.02.05.01+74.02.05.02)	74.02.05	200.000	0	50.000	50.000	50.000	50.000	206.600	212.800	219.180

Denumirea indicatorilor	Cod indicator	Buget 2025										Estimari		
		PREVEDERI ANUALE		PREVEDERI TRIMESTRIALE							2026	2027	2028	
		TOTAL	din care cred. bug. destinate stingerii plășilor restante	Trim I	Trim II	Trim III	Trim IV	Trim I	Trim II	Trim III				Trim IV
Salubritate	74.02.05.01	200.000	0	50.000	50.000	50.000	50.000	50.000	50.000	50.000	206.600	212.800	219.180	
Partea a V-a ACTIUNI ECONOMICE (cod 80.02+81.02+83.02+84.02+87.02)	79.02	505.360	0	230.800	80.020	132.020	62.520	804.860	879.580	946.510				
Actiuni generale economice, comerciale si de munca (cod 80.02.01)	80.02	200.000	0	120.000	80.000	0	0	206.600	212.800	219.180				
CHELTUIELI CURENTE (cod 10+20+30+40+50+51+55+56+57+59)	01	200.000	0	120.000	80.000	0	0	206.600	212.800	219.180				
TITLUL II BUNURI SI SERVICII (cod 20.01 la 20.06+20.09 la 20.16+20.18 la 20.27+20.30)	20	200.000	0	120.000	80.000	0	0	206.600	212.800	219.180				
Bunuri si servicii	20.01	200.000	0	120.000	80.000	0	0							
Materiale si prestari de servicii cu caracter functional	20.01.09	200.000	0	120.000	80.000	0	0							
Actiuni generale economice si comerciale (cod 80.02.01.06+80.02.01.09+80.02.01.10+80.02.01.30)	80.02.01	200.000	0	120.000	80.000	0	0	206.600	212.800	219.180				
Prevenire si combatere inundații și ghețuri	80.02.01.06	200.000	0	120.000	80.000	0	0	206.600	212.800	219.180				
Transporturi (cod 84.02.03+84.02.06+84.02.50)	84.02	280.360	0	85.800	20	132.020	62.520	598.260	666.780	727.330				
CHELTUIELI CURENTE (cod 10+20+30+40+50+51+55+56+57+59)	01	280.360	0	85.800	20	132.020	62.520	598.260	666.780	727.330				
TITLUL II BUNURI SI SERVICII (cod 20.01 la 20.06+20.09 la 20.16+20.18 la 20.27+20.30)	20	280.360	0	85.800	20	132.020	62.520	598.260	666.780	727.330				
Bunuri si servicii	20.01	280.360	0	85.800	20	132.020	62.520							
Alte bunuri si servicii pentru intretinere si functionare	20.01.30	280.360	0	85.800	20	132.020	62.520							
Transport rutier (cod 84.02.03.01 la 84.02.03.03)	84.02.03	280.360	0	85.800	20	132.020	62.520	598.260	666.780	727.330				
Drumuri si poduri	84.02.03.01	280.360	0	85.800	20	132.020	62.520	598.260	666.780	727.330				
Alte actiuni economice (cod 87.02.01+87.02.03 la 87.02.05+87.02.50)	87.02	25.000	0	25.000	0	0	0	0	0	0				
CHELTUIELI DE CAPITAL (cod 71+72)	70	25.000	0	25.000	0	0	0	0	0	0				
TITLUL XV ACTIVE NEFINANCIARE (cod 71.01 la 71.03)	71	25.000	0	25.000	0	0	0	0	0	0				
Active fixe	71.01	25.000	0	25.000	0	0	0	0	0	0				
Alte active fixe	71.01.30	25.000	0	25.000	0	0	0	0	0	0				
Alte actiuni economice	87.02.50	25.000	0	25.000	0	0	0	0	0	0				
DEFICIT 99.02.96 + 99.02.97	99.02	-713.650	0	-525.000	-188.650	0	0	0	0	0				

Denumirea indicatorilor	Cod indicator	Buget 2025							Estimari		
		PREVEDERI ANUALE		PREVEDERI TRIMESTRIALE				2026	2027	2028	
		TOTAL	din care cred. bug. destinate stingerii plăților restante	Trim I	Trim II	Trim III	Trim IV				
Deficitul secțiunii de dezvoltare	99.02.97	-713.650	0	-525.000	-188.650	0	0	0	0	0	

Conducatorul institutiei,
SCHIPOR NICOLAE



Conducatorul compartimentului financiar-contabil,
INHĂȚIUC CRISTINA

BUGETUL LOCAL - INITIAL pe anul 2025 - Sectiunea Functionare

Lei

Denumirea indicatorilor	Cod indicator	Buget 2025					Estimari						
		PREVEDERI ANUALE		PREVEDERI TRIMESTRIALE			2026	2027	2028				
		TOTAL	din care cred. bug. destinate stingerii plășilor restante	Trim I	Trim II	Trim III				Trim IV			
VENITURILE SECȚIUNII DE FUNCȚIONARE - TOTAL													
I. VENITURI CURENTE (cod 00.03+00.12)													
A. VENITURI FISCALE (cod 00.04+00.09+00.10+00.11)													
A1. IMPOZIT PE VENIT, PROFIT SI CASTIGURI DIN CAPITAL (cod 00.05+00.06+00.07)													
A1.2. IMPOZIT PE VENIT, PROFIT, SI CASTIGURI DIN CAPITAL DE LA PERSOANE FIZICE (cod 03.02+04.02)													
Impozit pe venit (cod 03.02.17+03.02.18)													
Impozitul pe veniturile din transferul proprietatilor imobiliare din patrimoniul personal	03.02	6.920	0	1.730	1.730	1.730	1.730	1.730	1.730	1.730	7.150	7.360	7.580
	03.02.18	6.920	0	1.730	1.730	1.730	1.730	1.730	1.730	1.730	7.150	7.360	7.580
Cote si sume defalcate din impozitul pe venit (cod 04.02.01+04.02.04+04.02.05+04.02.06)													
Cote defalcate din impozitul pe venit	04.02	1.771.000	0	445.000	444.000	444.000	444.000	444.000	444.000	438.000	1.681.240	1.730.520	1.781.700
	04.02.01	394.000	0	100.000	100.000	100.000	100.000	100.000	100.000	94.000	460.000	471.000	483.000
Sume alocate din cotele defalcate din impozitul pe venit pentru echilibrarea bugetelor locale	04.02.04	977.000	0	245.000	244.000	244.000	244.000	244.000	244.000	244.000	1.009.240	1.039.520	1.070.700
Sume repartizate din Fondul la dispozitia Consiliului Judetean	04.02.05	400.000	0	100.000	100.000	100.000	100.000	100.000	100.000	100.000	212.000	220.000	228.000
A3. IMPOZITE SI TAXE PE PROPRIETATE (cod 07.02)													
Impozite si taxe pe proprietate (cod 07.02.01+07.02.02+07.02.03+07.02.50)													
Impozit si taxa pe cladiri (cod 07.02.01.01+07.02.01.02)													
Impozit si taxa pe cladiri de la persoane fizice *)	07.02.01	43.960	0	10.990	10.990	10.990	10.990	10.990	10.990	10.990	45.410	46.770	48.170
	07.02.01.01	28.800	0	7.200	7.200	7.200	7.200	7.200	7.200	7.200			
Impozit si taxa pe cladiri de la persoane juridice	07.02.01.02	15.160	0	3.790	3.790	3.790	3.790	3.790	3.790	3.790			
Impozit si taxa pe teren (cod 07.02.02.01+07.02.02.02+07.02.02.03)													
	07.02.02	118.880	0	30.320	29.520	29.520	29.520	29.520	29.520	29.520	122.800	126.490	130.280

Denumirea indicatorilor	Cod indicator	Buget 2025					Estimari		
		PREVEDERI ANUALE		PREVEDERI TRIMESTRIALE			2026	2027	2028
		TOTAL	din care cred. bug. destinate stingerii plășilor restante	Trim I	Trim II	Trim III			
Impozitul si taxa pe teren de la persoane fizice *)	07.02.02.01	58.600	0	14.650	14.650	14.650	14.650		
Impozitul si taxa pe teren de la persoane juridice *)	07.02.02.02	800	0	800	0	0	0		
Impozitul pe terenul din extravilan *)	07.02.02.03	59.480	0	14.870	14.870	14.870	14.870		
Taxe judiciare de timbru si alte taxe de timbru	07.02.03	16.960	0	4.240	4.240	4.240	4.240	17.520	18.040
A4. IMPOZITE SI TAXE PE BUNURI SI SERVICII (cod 11.02+12.02+15.02+16.02)	00.10	2.648.630	0	748.600	719.010	630.010	551.010	3.010.060	3.107.570
Sume defalcate din TVA (cod 11.02.01+11.02.02+11.02.05+11.02.06)	11.02	2.364.590	0	677.590	648.000	559.000	480.000	2.716.650	2.805.360
Sume defalcate din taxa pe valoarea adaugata pentru finantarea cheltuielilor descentralizate la nivelul comunelor, oraselor, municipiilor, sectoarelor si Municipiului Bucuresti	11.02.02	1.985.590	0	527.590	498.000	480.000	480.000	2.023.650	2.084.360
Sume defalcate din taxa pe valoarea adaugata pentru echilibrarea bugetelor locale	11.02.06	379.000	0	150.000	150.000	79.000	0	693.000	721.000
Taxe pe utilizarea bunurilor, autorizarea utilizarii bunurilor sau pe desfasurarea de activitati (cod 16.02.02+16.02.03+16.02.50)	16.02	284.040	0	71.010	71.010	71.010	71.010	293.410	302.210
Impozit pe mijloacele de transport (cod 16.02.02.01+16.02.02.02)	16.02.02	275.440	0	68.860	68.860	68.860	68.860	284.530	293.060
Taxa asupra mijloacelor de transport detinute de persoane fizice *)	16.02.02.01	251.000	0	62.750	62.750	62.750	62.750		
Taxa asupra mijloacelor de transport detinute de persoane juridice *)	16.02.02.02	24.440	0	6.110	6.110	6.110	6.110		
Taxe si tarife pentru eliberarea de licente si autorizatii de functionare	16.02.03	8.600	0	2.150	2.150	2.150	2.150	8.880	9.150
C. VENITURI NEFISCALE (cod 00.13+00.14)	00.12	124.840	0	23.710	33.710	33.710	33.710	128.960	132.820
C1. VENITURI DIN PROPRIETATE (cod 30.02+31.02)	00.13	3.000	0	3.000	0	0	0	3.100	3.190
Venituri din proprietate (cod 30.02.01+30.02.05+30.02.08+30.02.50)	30.02	3.000	0	3.000	0	0	0	3.100	3.190
Venituri din concesiuni si inchirieri	30.02.05	3.000	0	3.000	0	0	0	3.100	3.190
Alte venituri din concesiuni si inchirieri de catre institutiile publice	30.02.05.30	3.000	0	3.000	0	0	0	3.100	3.190

Denumirea indicatorilor	Cod indicator	Buget 2025										Estimari		
		PREVEDERI ANUALE		PREVEDERI TRIMESTRIALE				2026	2027	2028				
		TOTAL	din care cred. bug. destinate stingerii plășilor restante	Trim I	Trim II	Trim III	Trim IV							
C2. VANZARI DE BUNURI SI SERVICII (cod 33.02+34.02+35.02+36.02+37.02)	00.14	121.840	0	20.710	33.710	33.710	33.710	33.710	125.860	129.630	133.520			
Venituri din prestari de servicii activitati (cod 33.02.08+33.02.10+33.02.12+33.02.24+33.02.27+33.02.28+33.02.50)	33.02	14.440	0	3.610	3.610	3.610	3.610	3.610	14.920	15.360	15.820			
Venituri din prestari de servicii	33.02.08	14.440	0	3.610	3.610	3.610	3.610	3.610	14.920	15.360	15.820			
Amenzi, penalitati si confiscari (cod 35.02.01 la 35.02.03+35.02.50)	35.02	72.760	0	18.190	18.190	18.190	18.190	18.190	75.160	77.420	79.740			
Venituri din amenzi si alte sanctiuni aplicate potrivit dispozitiilor legale	35.02.01	72.760	0	18.190	18.190	18.190	18.190	18.190	75.160	77.420	79.740			
Venituri din amenzi și alte sancțiuni aplicate de către alte instituții de specialitate	35.02.01.02	72.760	0	18.190	18.190	18.190	18.190	18.190	75.160	77.420	79.740			
Diverse venituri (cod 36.02.01+36.02.05+36.02.06+36.02.07+36.02.11+36.02.50)	36.02	47.640	0	11.910	11.910	11.910	11.910	11.910	49.210	50.680	52.210			
Taxe speciale	36.02.06	5.080	0	1.270	1.270	1.270	1.270	1.270	5.250	5.400	5.570			
Alte venituri	36.02.50	42.560	0	10.640	10.640	10.640	10.640	10.640	43.960	45.280	46.640			
Transferuri voluntare, altele decat subventiile (cod 37.02.01+37.02.50)	37.02	-13.000	0	-13.000	0	0	0	0	-13.430	-13.830	-14.250			
Vărsăminte din secțiunea de funcționare pentru finanțarea secțiunii de dezvoltare a bugetului local (cu semnul minus)	37.02.03	-13.000	0	-13.000	0	0	0	0	-13.430	-13.830	-14.250			
IV. SUBVENTII (cod 00.18)	00.17	136.400	0	71.600	21.600	21.600	21.600	21.600	144.000	148.320	152.770			
SUBVENTII DE LA ALTE NIVELE ALE ADMINISTRATIEI PUBLICE (cod 42.02+43.02)	00.18	136.400	0	71.600	21.600	21.600	21.600	21.600	144.000	148.320	152.770			
Subvenții de la bugetul de stat (cod 42.02.01+42.02.05+ 42.02.10+42.02.12 la 42.02.21+42.02.28+ 42.02.29+42.02.32 la 42.02.36+42.02.40 la 42.02.42+ 42.02.44 la 42.02.46+42.02.51+42.02.52+ 42.02.54+42.02.55+ 42.02.62+42.02.63+42.02.64+42.02.65+42.02.66+42.02.67+42.02.69+42.02.73+42.02.79 +42.02.80+42.02.81+42.02.82+42.02.84)	42.02	136.400	0	71.600	21.600	21.600	21.600	21.600	144.000	148.320	152.770			

Denumirea indicatorilor	Cod indicator	Buget 2025					Estimari			
		PREVEDERI ANUALE		PREVEDERI TRIMESTRIALE			2026	2027	2028	
		TOTAL	din care cred. bug. destinate stingerii plășilor restante	Trim I	Trim II	Trim III				Trim IV
Subvenții pentru acordarea ajutorului pentru încălzirea locuinței și a suplimentului de energie alocate pentru consumul de combustibili solizi și/sau petrolieri	42.02.34	50.000	0	50.000	0	0	0	51.650	53.200	54.800
Subvenții din bugetul de stat pentru finanțarea sănătății	42.02.41	86.400	0	21.600	21.600	21.600	21.600	92.350	95.120	97.970
CHELTUIELILE SECȚIUNII DE FUNCȚIONARE	49.02	4.867.590	0	1.336.190	1.264.800	1.175.800	1.090.800	5.157.140	5.317.890	5.472.060
CHELTUIELI CURENTE (cod 10+20+30+40+50+51+55+56+57+59)	01	4.867.590	0	1.336.190	1.264.800	1.175.800	1.090.800	5.157.140	5.317.890	5.472.060
TITLUL I CHELTUIELI DE PERSONAL (cod 10.01 la 10.03)	10	3.466.340	0	851.600	915.580	853.580	845.580	3.425.340	3.484.440	3.543.940
Cheltuieli salariale in bani	10.01	3.381.720	0	831.680	896.680	826.680	826.680			
Salarii de baza	10.01.01	3.004.800	0	751.200	751.200	751.200	751.200			
Alte sporuri	10.01.06	126.000	0	31.500	31.500	31.500	31.500			
Indemnizații platite unor persoane din afara unitatii	10.01.12	115.920	0	28.980	28.980	28.980	28.980			
Alocatii pentru transportul la si de la locul de munca	10.01.15	73.000	0	4.500	59.500	4.500	4.500			
Îndemnizații de hrană	10.01.17	42.000	0	10.500	10.500	10.500	10.500			
Alte drepturi salariale in bani	10.01.30	20.000	0	5.000	15.000	0	0			
Cheltuieli salariale in natura (cod 10.02.01 la 10.02.06+10.02.30)	10.02	8.800	0	800	0	8.000	0			
Vouchere de vacanță	10.02.06	8.800	0	800	0	8.000	0			
Contributii (cod 10.03.01 la 10.03.06)	10.03	75.820	0	19.120	18.900	18.900	18.900			
Contributia asiguratorie pentru munca	10.03.07	75.820	0	19.120	18.900	18.900	18.900			
TITLUL II BUNURI SI SERVICII (cod 20.01 la 20.06+20.09 la 20.16+20.18 la 20.27+20.30)	20	1.219.450	0	393.390	305.020	299.020	222.020	1.535.700	1.632.360	1.721.890
Bunuri si servicii	20.01	1.005.340	0	355.780	220.020	245.520	184.020			
Furnituri de birou	20.01.01	8.570	0	3.570	1.500	1.500	2.000			
Materiale pentru curatenie	20.01.02	8.960	0	2.960	2.000	2.000	2.000			
Încalzit, iluminat si forta motrica	20.01.03	46.000	0	16.000	10.000	10.000	10.000			
Carburanti si lubrifianti	20.01.05	73.000	0	18.000	20.000	15.000	20.000			
Piese de schimb	20.01.06	21.610	0	6.610	5.000	5.000	5.000			
Transport	20.01.07	8.000	0	4.000	4.000	0	0			
Posta, telecomunicatii, radio, tv, internet	20.01.08	17.540	0	5.540	4.000	4.000	4.000			
Materiale si prestari de servicii cu caracter functional	20.01.09	503.050	0	194.050	166.500	70.000	72.500			

Denumirea indicatorilor	Cod indicator	Buget 2025										Estimari				
		PREVEDERI ANUALE		PREVEDERI TRIMESTRIALE								2026	2027	2028		
		TOTAL	din care cred. bug. destinate stingerii plășilor restante	Trim I	Trim II	Trim III	Trim IV	Trim I	Trim II	Trim III	Trim IV					
Alte bunuri si servicii pentru intretinere si functionare	20.01.30	318.610	0	105.050	7.020	138.020	68.520									
Reparatii curente	20.02	10.000	0	2.500	2.500	2.500	2.500									
Bunuri de natura obiectelor de inventar (cod 20.05.01+20.05.03+20.05.30)	20.05	55.000	0	7.500	22.500	12.500	12.500									
Alte obiecte de inventar	20.05.30	55.000	0	7.500	22.500	12.500	12.500									
Deplasari, delasari, transferari (cod 20.06.01+20.06.02)	20.06	13.000	0	3.000	3.500	3.000	3.500									
Deplasari interne, detașari, transferari	20.06.01	13.000	0	3.000	3.500	3.000	3.500									
Consultanta si expertiza	20.12	34.500	0	7.500	9.000	9.000	9.000									
Pregatire profesionala	20.13	5.610	0	610	5.000	0	0									
Protectia muncii	20.14	6.000	0	1.500	1.500	1.500	1.500									
Contributii ale administratiei publice locale la realizarea unor lucrari oi servicii de interes public local, in baza unor conventii sau contracte de asociere	20.19	16.500	0	1.500	0	15.000	0									
Alte cheltuieli (cod 20.30.01 la 20.30.04+20.30.06+20.30.07+20.30.09+20.30.30)	20.30	73.500	0	13.500	41.000	10.000	9.000									
Reclama si publicitate	20.30.01	4.500	0	1.500	1.000	1.000	1.000									
Alte cheltuieli cu bunuri si servicii	20.30.30	69.000	0	12.000	40.000	9.000	8.000									
TITLUL IX ASISTENTA SOCIALA (cod 57.01+57.02+57.04)	57	181.800	0	91.200	44.200	23.200	23.200							196.100	201.090	206.230
Ajutoare sociale (cod 57.02.01 la 57.02.05)	57.02	181.800	0	91.200	44.200	23.200	23.200									
Ajutoare sociale in numerar	57.02.01	163.800	0	73.200	44.200	23.200	23.200									
Tichete de creșă și tichete sociale pentru grădiniță	57.02.03	18.000	0	18.000	0	0	0									
Partea I-a SERVICII PUBLICE GENERALE (cod 51.02+54.02+55.02+56.02)	50.02	1.790.020	0	434.880	483.380	443.880	427.880							1.798.850	1.811.870	1.825.270
Autorități publice si actiuni externe (cod 51.02.01)	51.02	1.790.020	0	434.880	483.380	443.880	427.880							1.798.850	1.811.870	1.825.270
CHELTUIELI CURENTE (cod 10+20+30+40+50+51+55+56+57+59)	01	1.790.020	0	434.880	483.380	443.880	427.880							1.798.850	1.811.870	1.825.270
TITLUL I CHELTUIELI DE PERSONAL (cod 10.01 la 10.03)	10	1.365.520	0	339.380	349.380	342.380	334.380							1.365.520	1.365.520	1.365.520
Cheltuieli salariale in bani	10.01	1.327.520	0	331.880	341.880	326.880	326.880									
Salarii de baza	10.01.01	1.020.000	0	255.000	255.000	255.000	255.000									
Alte sporuri	10.01.06	126.000	0	31.500	31.500	31.500	31.500									

Denumirea indicatorilor	Cod indicator	Bucget 2025												Estimari			
		PREVEDERI ANUALE		PREVEDERI TRIMESTRIALE				2026	2027	2028							
		TOTAL	din care cred. bug. destinate stingerii plăților restante	Trim I	Trim II	Trim III	Trim IV										
Indemnizații platite unor persoane din afara unității	10.01.12	115.920	0	28.980	28.980	28.980	28.980										
Alocatii pentru transportul la si de la locul de munca	10.01.15	12.000	0	3.000	3.000	3.000	3.000										
Indemnizații de hrană	10.01.17	33.600	0	8.400	8.400	8.400	8.400										
Alte drepturi salariale in bani	10.01.30	20.000	0	5.000	15.000	0	0										
Cheltuieli salariale in natura (cod 10.02.01 la 10.02.06+10.02.30)	10.02	8.000	0	0	0	8.000	0										
Vouchere de vacanță	10.02.06	8.000	0	0	0	8.000	0										
Contributii (cod 10.03.01 la 10.03.06)	10.03	30.000	0	7.500	7.500	7.500	7.500										
Contributia asiguratorie pentru munca	10.03.07	30.000	0	7.500	7.500	7.500	7.500										
TITLUL II BUNURI SI SERVICII (cod 20.01 la 20.06+20.09 la 20.16+20.18 la 20.27+20.30)	20	424.500	0	95.500	134.000	101.500	93.500	433.330	446.350	459.750							
Bunuri si servicii	20.01	229.000	0	59.000	65.000	48.500	56.500										
Furnituri de birou	20.01.01	8.000	0	3.000	1.500	1.500	2.000										
Materiale pentru curatenie	20.01.02	8.000	0	2.000	2.000	2.000	2.000										
Incalzit, iluminat si forta motrica	20.01.03	46.000	0	16.000	10.000	10.000	10.000										
Carburanti si lubrifianti	20.01.05	70.000	0	15.000	20.000	15.000	20.000										
Piese de schimb	20.01.06	20.000	0	5.000	5.000	5.000	5.000										
Transport	20.01.07	8.000	0	4.000	4.000	0	0										
Posta, telecomunicatii, radio, tv, internet	20.01.08	16.000	0	4.000	4.000	4.000	4.000										
Materiale si prestari de servicii cu caracter functional	20.01.09	29.000	0	5.000	11.500	5.000	7.500										
Alte bunuri si servicii pentru intretinere si functionare	20.01.30	24.000	0	5.000	7.000	6.000	6.000										
Reparatii curente	20.02	10.000	0	2.500	2.500	2.500	2.500										
Bunuri de natura obiectelor de inventar (cod 20.05.01+20.05.03+20.05.30)	20.05	40.000	0	7.500	7.500	12.500	12.500										
Alte obiecte de inventar	20.05.30	40.000	0	7.500	7.500	12.500	12.500										
Deplasari, detasari, transferari (cod 20.06.01+20.06.02)	20.06	10.000	0	2.500	2.500	2.500	2.500										
Deplasari interne, detașări, transferari	20.06.01	10.000	0	2.500	2.500	2.500	2.500										
Consultanta si expertiza	20.12	34.500	0	7.500	9.000	9.000	9.000										
Pregatire profesionala	20.13	5.000	0	0	5.000	0	0										
Protectia muncii	20.14	6.000	0	1.500	1.500	1.500	1.500										
Contributii ale administratiei publice locale la realizarea unor lucrari oi servicii de interes public local, in baza unor conventii sau contracte de asociere	20.19	16.500	0	1.500	0	15.000	0										

Denumirea indicatorilor	Cod indicator	Buzet 2025										Estimari			
		PREVEDERI ANUALE		PREVEDERI TRIMESTRIALE				2026	2027	2028					
		TOTAL	din care cred. bug. destinate stingerii plaiilor restante	Trim I	Trim II	Trim III	Trim IV								
Alte cheltuieli (cod 20.30.01 la 20.30.04+20.30.06+20.30.07+20.30.09+20.30.30)	20.30	73.500	0	13.500	41.000	10.000	9.000								
Reclama si publicitate	20.30.01	4.500	0	1.500	1.000	1.000	1.000								
Alte cheltuieli cu bunuri si servicii	20.30.30	69.000	0	12.000	40.000	9.000	8.000								
Autoritati executive si legislative (cod 51.02.01)	51.02.01	1.790.020	0	434.880	483.380	443.880	427.880								
Autoritati executive	51.02.01.03	1.790.020	0	434.880	483.380	443.880	427.880								
Partea a II-a APARARE, ORDINE PUBLICA SI SIGURANTA NATIONALA (cod 60.02+61.02)	59.02	25.000	0	0	25.000	0	0								
Ordine publica si siguranta nationala (cod 61.02)	61.02	25.000	0	0	25.000	0	0								
CHELTUIELI CURENTE (cod 10+20+30+40+50+51+55+56+57+59)	01	25.000	0	0	25.000	0	0								
TITLUL II BUNURI SI SERVICII (cod 20.01 la 20.06+20.09 la 20.16+20.18 la 20.27+20.30)	20	25.000	0	0	25.000	0	0								
Bunuri si servicii	20.01	10.000	0	0	10.000	0	0								
Materiale si prestari de servicii cu caracter functional	20.01.09	10.000	0	0	10.000	0	0								
Bunuri de natura obiectelor de inventar (cod 20.05.01+20.05.03+20.05.30)	20.05	15.000	0	0	15.000	0	0								
Alte obiecte de inventar	20.05.30	15.000	0	0	15.000	0	0								
Protectie civila si protectia contra incendiilor (protectie civila nonmilitara)	61.02.05	25.000	0	0	25.000	0	0								
Partea a III-a CHELTUIELI SOCIAL-CULTURALE (cod 65.02+66.02+67.02+68.02)	64.02	2.312.210	0	630.510	611.400	534.900	535.400								
Invatamant (cod 65.02.03 la 65.02.05+65.02.07+65.02.11+65.02.50)	65.02	120.590	0	44.590	76.000	0	0								
CHELTUIELI CURENTE (cod 10+20+30+40+50+51+55+56+57+59)	01	120.590	0	44.590	76.000	0	0								
TITLUL I CHELTUIELI DE PERSONAL (cod 10.01 la 10.03)	10	55.000	0	0	55.000	0	0								
Cheltuieli salariale in bani	10.01	55.000	0	0	55.000	0	0								
Alocatii pentru transportul la si de la locul de munca	10.01.15	55.000	0	0	55.000	0	0								
TITLUL II BUNURI SI SERVICII (cod 20.01 la 20.06+20.09 la 20.16+20.18 la 20.27+20.30)	20	26.590	0	26.590	0	0	0								
Bunuri si servicii	20.01	25.980	0	25.980	0	0	0								

Denumirea indicatorilor	Cod indicator	Buget 2025										Estimari		
		PREVEDERI ANUALE		PREVEDERI TRIMESTRIALE				2026	2027	2028				
		TOTAL	din care cred. bug. destinate stingerii plăților restante	Trim I	Trim II	Trim III	Trim IV							
Furnituri de birou	20.01.01	570	0	570	0	0	0	0	0	0				
Material pentru curatenie	20.01.02	960	0	960	0	0	0	0	0	0				
Carburanti si lubrifianti	20.01.05	3.000	0	3.000	0	0	0	0	0	0				
Piese de schimb	20.01.06	1.610	0	1.610	0	0	0	0	0	0				
Posta, telecomunicatii, radio, tv, internet	20.01.08	1.540	0	1.540	0	0	0	0	0	0				
Materiale si prestari de servicii cu caracter functional	20.01.09	4.050	0	4.050	0	0	0	0	0	0				
Alte bunuri si servicii pentru intretinere si functionare	20.01.30	14.250	0	14.250	0	0	0	0	0	0				
Pregatire profesionala	20.13	610	0	610	0	0	0	0	0	0				
TITLUL IX ASISTENTA SOCIALA (cod 57.01+57.02+57.04)	57	39.000	0	18.000	21.000	0	0	0	0	0	48.590	49.150	49.730	
Ajutoare sociale (cod 57.02.01 la 57.02.05)	57.02	39.000	0	18.000	21.000	0	0	0	0	0				
Ajutoare sociale in numerar	57.02.01	21.000	0	0	21.000	0	0	0	0	0				
Tichete de creșă și tichete sociale pentru grădiniță	57.02.03	18.000	0	18.000	0	0	0	0	0	0				
Invatamant secundar (cod 65.02.04.01 la 65.02.04.03)	65.02.04	102.590	0	26.590	76.000	0	0	0	0	0	30.000	30.000	30.000	
Invatamant secundar inferior	65.02.04.01	102.590	0	26.590	76.000	0	0	0	0	0	30.000	30.000	30.000	
Alte cheltuieli in domeniul invatamantului	65.02.50	18.000	0	18.000	0	0	0	0	0	0	18.590	19.150	19.730	
Sanatate (cod 66.02.06+66.02.08+66.02.50)	66.02	89.400	0	22.100	22.600	22.100	22.600	22.100	22.600	22.600	95.500	98.690	101.290	
CHELTUIELI CURENTE (cod 10+20+30+40+50+51+55+56+57+59)	01	89.400	0	22.100	22.600	22.100	22.600	22.100	22.600	22.600	95.500	98.690	101.290	
TITLUL I CHELTUIELI DE PERSONAL (cod 10.01 la 10.03)	10	86.400	0	21.600	21.600	21.600	21.600	21.600	21.600	21.600	92.400	95.500	98.000	
Cheltuieli salariale in bani	10.01	84.600	0	21.150	21.150	21.150	21.150	21.150	21.150	21.150				
Salarii de baza	10.01.01	74.400	0	18.600	18.600	18.600	18.600	18.600	18.600	18.600				
Alocatii pentru transportul la si de la locul de munca	10.01.15	6.000	0	1.500	1.500	1.500	1.500	1.500	1.500	1.500				
Indemnizații de hrană	10.01.17	4.200	0	1.050	1.050	1.050	1.050	1.050	1.050	1.050				
Contributii (cod 10.03.01 la 10.03.06)	10.03	1.800	0	450	450	450	450	450	450	450				
Contributia asiguratorie pentru munca	10.03.07	1.800	0	450	450	450	450	450	450	450				
TITLUL II BUNURI SI SERVICII (cod 20.01 la 20.06+20.09 la 20.16+20.18 la 20.27+20.30)	20	3.000	0	500	1.000	500	1.000	500	1.000	500	3.100	3.190	3.290	
Deplasari, detasari, transferari (cod 20.06.01+20.06.02)	20.06	3.000	0	500	1.000	500	1.000	500	1.000	500				
Deplasari interne, detașări, transferari	20.06.01	3.000	0	500	1.000	500	1.000	500	1.000	500				


Denumirea indicatorilor	Cod indicator	Buclet 2025					Estimari			
		PREVEDERI ANUALE		PREVEDERI TRIMESTRIALE				2026	2027	2028
		TOTAL	din care cred. bug. destinate stingerii plăților restante	Trim I	Trim II	Trim III	Trim IV			
Servicii de sanatate publica	66.02.08	89.400	0	22.100	22.600	22.100	22.600	22.600	98.690	101.290
Cultura, recreere si religie (cod 67.02.03+67.02.05+67.02.06+67.02.50)	67.02	79.020	0	20.520	19.500	19.500	19.500	19.500	79.020	79.020
CHELTUIELI CURENTE (cod 10+20+30+40+50+51+55+56+57+59)	01	79.020	0	20.520	19.500	19.500	19.500	19.500	79.020	79.020
TITLUL I CHELTUIELI DE PERSONAL (cod 10.01 la 10.03)	10	79.020	0	20.520	19.500	19.500	19.500	19.500	79.020	79.020
Cheltuieli salariale in bani	10.01	76.200	0	19.050	19.050	19.050	19.050	19.050		
Salarii de baza	10.01.01	72.000	0	18.000	18.000	18.000	18.000	18.000		
îndemnitaji de hrană	10.01.17	4.200	0	1.050	1.050	1.050	1.050	1.050		
Cheltuieli salariale in natura (cod 10.02.01 la 10.02.06+10.02.30)	10.02	800	0	800	0	0	0	0		
Vouchere de vacanță	10.02.06	800	0	800	0	0	0	0		
Contributii (cod 10.03.01 la 10.03.06)	10.03	2.020	0	670	450	450	450	450		
Contributia asiguratorie pentru munca	10.03.07	2.020	0	670	450	450	450	450		
Servicii culturale (cod 67.02.03.02 la 67.02.03.08+67.02.03.12+67.02.03.30)	67.02.03	79.020	0	20.520	19.500	19.500	19.500	19.500	79.020	79.020
Camine culturale	67.02.03.07	79.020	0	20.520	19.500	19.500	19.500	19.500	79.020	79.020
Asigurar si asistenta sociala (cod 68.02.04+68.02.05+68.02.06+68.02.10+68.02.11+68.02.12+68.02.15+68.02.50)	68.02	2.023.200	0	543.300	493.300	493.300	493.300	493.300	2.096.340	2.157.900
CHELTUIELI CURENTE (cod 10+20+30+40+50+51+55+56+57+59)	01	2.023.200	0	543.300	493.300	493.300	493.300	493.300	2.096.340	2.157.900
TITLUL I CHELTUIELI DE PERSONAL (cod 10.01 la 10.03)	10	1.880.400	0	470.100	470.100	470.100	470.100	470.100	1.944.400	2.001.400
Cheltuieli salariale in bani	10.01	1.838.400	0	459.600	459.600	459.600	459.600	459.600		
Salarii de baza	10.01.01	1.838.400	0	459.600	459.600	459.600	459.600	459.600		
Contributii (cod 10.03.01 la 10.03.06)	10.03	42.000	0	10.500	10.500	10.500	10.500	10.500		
Contributia asiguratorie pentru munca	10.03.07	42.000	0	10.500	10.500	10.500	10.500	10.500		
TITLUL IX ASISTENTA SOCIALA (cod 57.01+57.02+57.04)	57	142.800	0	73.200	23.200	23.200	23.200	23.200	151.940	156.500
Ajutoare sociale (cod 57.02.01 la 57.02.05)	57.02	142.800	0	73.200	23.200	23.200	23.200	23.200		
Ajutoare sociale in numerar	57.02.01	142.800	0	73.200	23.200	23.200	23.200	23.200		
Asistenta sociala in caz de boli si invaliditati (cod 68.02.05.02)	68.02.05	1.973.200	0	493.300	493.300	493.300	493.300	493.300	2.043.140	2.103.100
Asistenta sociala in caz de invaliditate	68.02.05.02	1.973.200	0	493.300	493.300	493.300	493.300	493.300	2.043.140	2.103.100
Prevenirea excluderii sociale (cod 68.02.15.01+68.02.15.02)	68.02.15	50.000	0	50.000	0	0	0	0	53.200	54.800
Ajutor social	68.02.15.01	50.000	0	50.000	0	0	0	0	53.200	54.800

Denumirea indicatorilor	Cod indicator	Buget 2025					Estimari			
		PREVEDERI ANUALE		PREVEDERI TRIMESTRIALE			2026	2027	2028	
		TOTAL	din care cred. bug. destinate stingerii plăților restante	Trim I	Trim II	Trim III				Trim IV
Partea a IV-a SERVICII SI DEZVOLTARE PUBLICA, LOCUINTE, MEDIU SIAPE (cod 70.02+74.02)	69.02	260.000	0	65.000	65.000	65.000	65.000	268.580	276.640	284.940
Locuinte, servicii si dezvoltare publica (cod 70.02.03+70.02.05 la 70.02.07+70.02.50)	70.02	60.000	0	15.000	15.000	15.000	15.000	61.980	63.840	65.760
CHELTUIELI CURENTE (cod 10+20+30+40+50+51+55+56+57+59)	01	60.000	0	15.000	15.000	15.000	15.000	61.980	63.840	65.760
TITLUL II BUNURI SI SERVICII (cod 20.01 la 20.06+20.09 la 20.16+20.18 la 20.27+20.30)	20	60.000	0	15.000	15.000	15.000	15.000	61.980	63.840	65.760
Bunuri si servicii	20.01	60.000	0	15.000	15.000	15.000	15.000			
Materiale si prestari de servicii cu caracter functional	20.01.09	60.000	0	15.000	15.000	15.000	15.000			
Iluminat public si electrificari rurale	70.02.06	60.000	0	15.000	15.000	15.000	15.000	61.980	63.840	65.760
Protectia mediului (cod 74.02.03+74.02.05+74.02.06+74.02.50)	74.02	200.000	0	50.000	50.000	50.000	50.000	206.600	212.800	219.180
CHELTUIELI CURENTE (cod 10+20+30+40+50+51+55+56+57+59)	01	200.000	0	50.000	50.000	50.000	50.000	206.600	212.800	219.180
TITLUL II BUNURI SI SERVICII (cod 20.01 la 20.06+20.09 la 20.16+20.18 la 20.27+20.30)	20	200.000	0	50.000	50.000	50.000	50.000	206.600	212.800	219.180
Bunuri si servicii	20.01	200.000	0	50.000	50.000	50.000	50.000			
Materiale si prestari de servicii cu caracter functional	20.01.09	200.000	0	50.000	50.000	50.000	50.000			
Salubritate si gestiunea deseurilor (cod 74.02.05.01+74.02.05.02)	74.02.05	200.000	0	50.000	50.000	50.000	50.000	206.600	212.800	219.180
Salubritate	74.02.05.01	200.000	0	50.000	50.000	50.000	50.000	206.600	212.800	219.180
Partea a V-a ACTIUNI ECONOMICE (cod 80.02+81.02+83.02+84.02+87.02)	79.02	480.360	0	205.800	80.020	132.020	62.520	804.860	879.580	946.510
Actiuni generale economice, comerciale si de munca (cod 80.02.01)	80.02	200.000	0	120.000	80.000	0	0	206.600	212.800	219.180
CHELTUIELI CURENTE (cod 10+20+30+40+50+51+55+56+57+59)	01	200.000	0	120.000	80.000	0	0	206.600	212.800	219.180
TITLUL II BUNURI SI SERVICII (cod 20.01 la 20.06+20.09 la 20.16+20.18 la 20.27+20.30)	20	200.000	0	120.000	80.000	0	0	206.600	212.800	219.180
Bunuri si servicii	20.01	200.000	0	120.000	80.000	0	0			
Materiale si prestari de servicii cu caracter functional	20.01.09	200.000	0	120.000	80.000	0	0			

Denumirea indicatorilor	Cod indicator	Buget 2025					Estimari			
		PREVEDERI ANUALE		PREVEDERI TRIMESTRIALE			2026	2027	2028	
		TOTAL	din care cred. bug. destinate stingerii plăților restante	Trim I	Trim II	Trim III				Trim IV
Actiuni generale economice si comerciale (cod 80.02.01.06+80.02.01.09+80.02.01.10+80.02.01.30)	80.02.01	200.000	0	120.000	80.000	0	0	206.600	212.800	219.180
Prevenire si combatere inundații și ghețuri	80.02.01.06	200.000	0	120.000	80.000	0	0	206.600	212.800	219.180
Transporturi (cod 84.02.03+84.02.06+84.02.50)	84.02	280.360	0	85.800	20	132.020	62.520	598.260	666.780	727.330
CHELTUIELI CURENTE (cod 10+20+30+40+50+51+55+56+57+59)	01	280.360	0	85.800	20	132.020	62.520	598.260	666.780	727.330
TITLUL II BUNURI SI SERVICII (cod 20.01 la 20.06+20.09 la 20.16+20.18 la 20.27+20.30)	20	280.360	0	85.800	20	132.020	62.520	598.260	666.780	727.330
Bunuri si servicii	20.01	280.360	0	85.800	20	132.020	62.520			
Alte bunuri si servicii pentru intretinere si functionare	20.01.30	280.360	0	85.800	20	132.020	62.520			
Transport rutier (cod 84.02.03.01 la 84.02.03.03)	84.02.03	280.360	0	85.800	20	132.020	62.520	598.260	666.780	727.330
Drumuri si poduri	84.02.03.01	280.360	0	85.800	20	132.020	62.520	598.260	666.780	727.330

Conducatorul institutiei,

Conducatorul compartimentului financiar-contabil,



SCHIPOR NICOLAE

INATIU CRISTINA

BUGETUL LOCAL - INITIAL pe anul 2025 - Sectiunea Dezvoltare

Lei

Denumirea indicatorilor	Cod indicator	Buget 2025										Estimari		
		PREVEDERI ANUALE		PREVEDERI TRIMESTRIALE						2026	2027	2028		
		TOTAL	din care cred. bug. destinate stingerii plăților restante	Trim I	Trim II	Trim III	Trim IV							
VENITURILE SECȚIUNII DE DEZVOLTARE - TOTAL	00.01	1.947.300	0	531.100	1.416.200	0	0	0	0	13.430	13.830	14.250		
I. VENITURI CURENTE (cod 00.03+00.12)	00.02	13.000	0	13.000	0	0	0	0	0	13.430	13.830	14.250		
C. VENITURI NEFISCALE (cod 00.13+00.14)	00.12	13.000	0	13.000	0	0	0	0	0	13.430	13.830	14.250		
C2. VANZARI DE BUNURI SI SERVICII (cod 33.02+34.02+35.02+36.02+37.02)	00.14	13.000	0	13.000	0	0	0	0	0	13.430	13.830	14.250		
Transferuri voluntare, altele decat subventiile (cod 37.02.01+37.02.50)	37.02	13.000	0	13.000	0	0	0	0	0	13.430	13.830	14.250		
Vărsăminte din secțiunea de funcționare	37.02.04	13.000	0	13.000	0	0	0	0	0	13.430	13.830	14.250		
IV. SUBVENTII (cod 00.18)	00.17	1.765.300	0	518.100	1.247.200	0	0	0	0	0	0	0		
SUBVENTII DE LA ALTE NIVELE ALE ADMINISTRATIEI PUBLICE (cod 42.02+43.02)	00.18	1.765.300	0	518.100	1.247.200	0	0	0	0	0	0	0		
Subventii de la alte administratii (cod. 43.02.01+43.02.04+43.02.07+43.02.08+43.02.20+43.02.21)	43.02	1.765.300	0	518.100	1.247.200	0	0	0	0	0	0	0		
Sume alocate din bugetul AFIR, pentru sustinerea proiectelor din PNDR 2014-2020	43.02.31	33.900	0	0	33.900	0	0	0	0	0	0	0		
Sume alocate din PNRR aferente componentei împrumuturi	43.02.48	1.213.300	0	0	1.213.300	0	0	0	0	0	0	0		
Fonduri din împrumut rambursabil	43.02.48.01	1.019.300	0	0	1.019.300	0	0	0	0	0	0	0		
Sume aferente TVA	43.02.48.03	194.000	0	0	194.000	0	0	0	0	0	0	0		
Sume alocate din PNRR aferente asistenței financiare nerambursabile	43.02.49	518.100	0	518.100	0	0	0	0	0	0	0	0		
Fonduri europene nerambursabile	43.02.49.01	435.300	0	435.300	0	0	0	0	0	0	0	0		
Sume aferente TVA	43.02.49.03	82.800	0	82.800	0	0	0	0	0	0	0	0		
Sume primite de la UE/alti donatori in contul platilor efectuate si prefinantari aferente cadrului financiar 2014-2020	48.02	169.000	0	0	169.000	0	0	0	0	0	0	0		
Fondul European Agricol de Dezvoltare Rurala (FEADR) (cod 48.02.04.01+48.02.04.02+48.02.04.03)	48.02.04	169.000	0	0	169.000	0	0	0	0	0	0	0		
Sume primite în contul plăților efectuate în anul curent	48.02.04.01	169.000	0	0	169.000	0	0	0	0	0	0	0		

Denumirea indicatorilor	Cod indicator	Buget 2025										Estimari		
		PREVEDERI ANUALE		PREVEDERI TRIMESTRIALE				2026	2027	2028				
		TOTAL	din care cred. bug. destinate stingerii plăților restante	Trim I	Trim II	Trim III	Trim IV							
CHELTUIELILE SECȚIUNII DE DEZVOLTARE	49.02	2.660.950	0	1.056.100	1.604.850	0	0	13.430	13.830	14.250				
TITLUL VII ALTE TRANSFERURI (cod 55.01+55.02)	55	13.000	0	13.000	0	0	0	13.430	13.830	14.250				
A. Transferuri interne (cod 55.01.01 la 55.01.03+55.01.05 la 55.01.10+55.01.12 la 55.01.20+55.01.26+55.01.28+55.01.29+55.01.41+55.01.42+55.01.46+55.01.46 la 55.01.55+55.01.57+55.01.58+55.01.59+55.01.62+55.01.63+55.01.64+55.01.65+55.01.66+55.01.67+55.01.68+55.01.69+55.01.70+55.01.71+55.01.72)	55.01	13.000	0	13.000	0	0	0							
Transferuri din bugetul local catre asociatiile de dezvoltare intercomunitara	55.01.42	13.000	0	13.000	0	0	0							
TITLUL X PROIECTE CU FINANȚARE DIN FONDURI EXTERNE NERAMBURSABILE AFERENTE CADRULUI FINANCIAR 2014-2020 ȘI DIN FONDUL DE MODERNIZARE	58	391.550	0	0	391.550	0	0	0	0	0				
Programe din Fondul European Agricol de Dezvoltare Rurala (FEADR) (58.04.01 la 58.04.03)	58.04	391.550	0	0	391.550	0	0							
Finantare externa nerambursabila	58.04.02	202.900	0	0	202.900	0	0							
Cheltuieli neeligibile	58.04.03	188.650	0	0	188.650	0	0							
Titulul XII Proiecte cu finanțare din sumele reprezentând asistența financiară nerambursabilă aferentă PNRR (cod 60.01 la 60.11)	60	518.100	0	518.100	0	0	0	0	0	0				
Fonduri europene nerambursabile	60.01	435.300	0	435.300	0	0	0							
Sume aferente TVA	60.03	82.800	0	82.800	0	0	0							
Titulul XIII Proiecte cu finanțare din sumele aferente componentei de împrumuturi a PNRR (cod 61.01 la 61.10)	61	1.213.300	0	0	1.213.300	0	0	0	0	0				
Fonduri din împrumut rambursabil	61.01	1.019.300	0	0	1.019.300	0	0							
Sume aferente TVA	61.03	194.000	0	0	194.000	0	0							
CHELTUIELI DE CAPITAL (cod 71+72)	70	525.000	0	525.000	0	0	0	0	0	0				
TITLUL XV ACTIVE NEFINANCIARE (cod 71 la 71.03)	71	525.000	0	525.000	0	0	0	0	0	0				
Active fixe	71.01	475.000	0	475.000	0	0	0							
Construcții	71.01.01	320.000	0	320.000	0	0	0							

Denumirea indicatorilor	Cod indicator	Buget 2025						Estimari		
		PREVEDERI ANUALE		PREVEDERI TRIMESTRIALE				2026	2027	2028
		TOTAL	din care cred. bug. destinate stingerii plăților restante	Trim I	Trim II	Trim III	Trim IV			
Mobilier, aparatura birotică și alte active corporale	71.01.03	10.000	0	10.000	0	0	0			
Alte active fixe	71.01.30	145.000	0	145.000	0	0	0			
Reparații capitale aferente activelor fixe	71.03	50.000	0	50.000	0	0	0			
Partea I-a SERVICIIL PUBLICE GENERALE (cod 51.02+54.02+55.02+56.02)	50.02	263.000	0	263.000	0	0	0	13.430	13.830	14.250
Autorități publice și acțiuni externe (cod 51.02.01)	51.02	263.000	0	263.000	0	0	0	13.430	13.830	14.250
TITLUL VII ALTE TRANSFERURI (cod 55.01+55.02)	55	13.000	0	13.000	0	0	0	13.430	13.830	14.250
A. Transferuri interne (cod 55.01.01 la 55.01.03+55.01.05 la 55.01.10+55.01.12 la 55.01.20+55.01.26+55.01.28+55.01.29+55.01.41+55.01.42+55.01.46+55.01.46 la 55.01.55+55.01.57+55.01.58+55.01.59+55.01.62+55.01.63+55.01.64+55.01.65+55.01.66+55.01.67+55.01.68+55.01.69+55.01.70+55.01.71+55.01.72)	55.01	13.000	0	13.000	0	0	0			
Transferuri din bugetul local către asociațiile de dezvoltare intercomunitară	55.01.42	13.000	0	13.000	0	0	0			
CHELTUIELI DE CAPITAL (cod 71+72)	70	250.000	0	250.000	0	0	0	0	0	0
TITLUL XV ACTIVE NEFINANCIARE (cod 71.01 la 71.03)	71	250.000	0	250.000	0	0	0	0	0	0
Active fixe	71.01	250.000	0	250.000	0	0	0			
Construcții	71.01.01	170.000	0	170.000	0	0	0			
Alte active fixe	71.01.30	80.000	0	80.000	0	0	0			
Autorități executive și legislative (cod 51.02.01.03)	51.02.01	263.000	0	263.000	0	0	0	13.430	13.830	14.250
Autorități executive	51.02.01.03	263.000	0	263.000	0	0	0	13.430	13.830	14.250
Partea a III-a CHELTUIELI SOCIAL-CULTURALE (cod 65.02+66.02+67.02+68.02)	64.02	2.372.950	0	768.100	1.604.850	0	0	0	0	0
Invatamant (cod 65.02.03 la 65.02.05+65.02.07+65.02.11+65.02.50)	65.02	2.282.950	0	678.100	1.604.850	0	0	0	0	0
TITLUL X PROIECTE CU FINANȚARE DIN FONDURI EXTERNE NERAMBURSABILE AFERENTE CADRULUI FINANCIAR 2014-2020 ȘI DIN FONDUL DE MODERNIZARE	58	391.550	0	0	391.550	0	0	0	0	0

Denumirea indicatorilor	Cod indicator	Buget 2025										Estimari		
		PREVEDERI ANUALE		PREVEDERI TRIMESTRIALE						2026	2027	2028		
		TOTAL	din care cred. bug. destinate stingerii plăților restante	Trim I	Trim II	Trim III	Trim IV							
Programe din Fondul European Agricol de Dezvoltare Rurală (FEADR) (58.04.01 la 58.04.03)	58.04	391.550	0	0	391.550	0	0	0	0	0	0	0	0	0
Finantare externa nerambursabila	58.04.02	202.900	0	0	202.900	0	0	0	0	0	0	0	0	0
Cheltuieli neeligibile	58.04.03	188.650	0	0	188.650	0	0	0	0	0	0	0	0	0
Titlul XII Proiecte cu finanțare din sumele reprezentând asistența financiară nerambursabilă aferentă PNRR (cod 60.01 la 60.11)	60	518.100	0	518.100	0	0	0	0	0	0	0	0	0	0
Fonduri europene nerambursabile	60.01	435.300	0	435.300	0	0	0	0	0	0	0	0	0	0
Sume aferente TVA	60.03	82.800	0	82.800	0	0	0	0	0	0	0	0	0	0
Titlul XIII Proiecte cu finanțare din sumele aferente componentei de împrumuturi a PNRR (cod 61.01 la 61.10)	61	1.213.300	0	0	1.213.300	0	0	0	0	0	0	0	0	0
Fonduri din împrumut rambursabil	61.01	1.019.300	0	0	1.019.300	0	0	0	0	0	0	0	0	0
Sume aferente TVA	61.03	194.000	0	0	194.000	0	0	0	0	0	0	0	0	0
CHELTUIELI DE CAPITAL (cod 71+72)	70	160.000	0	160.000	0	0	0	0	0	0	0	0	0	0
TITLUL XV ACTIVE NEFINANCIARE (cod 71 la 71.03)	71	160.000	0	160.000	0	0	0	0	0	0	0	0	0	0
Active fixe	71.01	110.000	0	110.000	0	0	0	0	0	0	0	0	0	0
Construcții	71.01.01	100.000	0	100.000	0	0	0	0	0	0	0	0	0	0
Mobilier, aparatura birou și alte active corporale	71.01.03	10.000	0	10.000	0	0	0	0	0	0	0	0	0	0
Reparatii capitale aferente activelor fixe	71.03	50.000	0	50.000	0	0	0	0	0	0	0	0	0	0
Invatamant prescolar si primar (cod 65.02.03.01+65.02.03.02)	65.02.03	1.313.300	0	100.000	1.213.300	0	0	0	0	0	0	0	0	0
Invatamant primar	65.02.03.02	1.313.300	0	100.000	1.213.300	0	0	0	0	0	0	0	0	0
Invatamant secundar (cod 65.02.04.01 la 65.02.04.03)	65.02.04	969.650	0	578.100	391.550	0	0	0	0	0	0	0	0	0
Invatamant secundar inferior	65.02.04.01	969.650	0	578.100	391.550	0	0	0	0	0	0	0	0	0
Cultura, recreere si religie (cod 67.02.03+67.02.05+67.02.06+67.02.50)	67.02	90.000	0	90.000	0	0	0	0	0	0	0	0	0	0
CHELTUIELI DE CAPITAL (cod 71+72)	70	90.000	0	90.000	0	0	0	0	0	0	0	0	0	0
TITLUL XV ACTIVE NEFINANCIARE (cod 71 la 71.03)	71	90.000	0	90.000	0	0	0	0	0	0	0	0	0	0
Active fixe	71.01	90.000	0	90.000	0	0	0	0	0	0	0	0	0	0
Construcții	71.01.01	50.000	0	50.000	0	0	0	0	0	0	0	0	0	0
Alte active fixe	71.01.30	40.000	0	40.000	0	0	0	0	0	0	0	0	0	0
Servicii culturale (cod 67.02.03.02 la 67.02.03.08+67.02.03.12+67.02.03.30)	67.02.03	40.000	0	40.000	0	0	0	0	0	0	0	0	0	0
Camine culturale	67.02.03.07	40.000	0	40.000	0	0	0	0	0	0	0	0	0	0

Denumirea indicatorilor	Cod indicator	Buget 2025										Estimari				
		PREVEDERI ANUALE		PREVEDERI TRIMESTRIALE								2026	2027	2028		
		TOTAL	din care cred. bug. destinate stingerii plăților restante	Trim I	Trim II	Trim III	Trim IV	Trim I	Trim II	Trim III	Trim IV					
Servicii recreative și sportive (cod 67.02.05.01 la 67.02.05.03)	67.02.05	50.000	0	50.000	0	0	0	0	0	0	0	0	0	0	0	0
Sport	67.02.05.01	50.000	0	50.000	0	0	0	0	0	0	0	0	0	0	0	0
Partea a V-a ACTIUNI ECONOMICE (cod 80.02+81.02+83.02+84.02+87.02)	79.02	25.000	0	25.000	0	0	0	0	0	0	0	0	0	0	0	0
Alte actiuni economice (cod 87.02.01+87.02.03 la 87.02.05+87.02.50)	87.02	25.000	0	25.000	0	0	0	0	0	0	0	0	0	0	0	0
CHELTUIELI DE CAPITAL (cod 71+72)	70	25.000	0	25.000	0	0	0	0	0	0	0	0	0	0	0	0
TITLUL XV ACTIVE NEFINANCIARE (cod 71.01 la 71.03)	71	25.000	0	25.000	0	0	0	0	0	0	0	0	0	0	0	0
Active fixe	71.01	25.000	0	25.000	0	0	0	0	0	0	0	0	0	0	0	0
Alte active fixe	71.01.30	25.000	0	25.000	0	0	0	0	0	0	0	0	0	0	0	0
Alte actiuni economice	87.02.50	25.000	0	25.000	0	0	0	0	0	0	0	0	0	0	0	0
DEFICIT 99.02.96 + 99.02.97	99.02	-713.650	0	-525.000	-188.650	0	0	0	0	0	0	0	0	0	0	0
Deficitul secțiunii de dezvoltare	99.02.97	-713.650	0	-525.000	-188.650	0	0	0	0	0	0	0	0	0	0	0

Conducatorul compartimentului financiar-contabil,

SCHIPOR NICOLAE

IHNATIUC CRISTINA



SITUAȚIE CUPRINZÂND PERSONALUL SALARIZAT DIN BUGETUL
LOCAL

AL COMUNEI ULMA ÎN ANUL 2025

1.APARATUL DE SPECIALITATE AL PRIMARULUI COMUNEI ULMA


- Nr maxim de posturi comunicate de către Instituția Prefectului județul Suceava: $17+2=19$ din care:
- Nr de posturi corespunzator UAT-17;
- Nr de posturi suplimentar de soferi necesar deservirii microbuze scolare -1;
- Nr de posturi asistenți medicali comunitari care excede nr. maxim de posturi comunicat: -1 post;
- Nr de posturi ocupate-13;
- Nr de posturi vacante -4;
- Nr de posturi exceptate nr. Maxim – 2 posturi

2.NUMARUL DE ASISTENTI PERSONALI AI PERSOANELOR CU
HANDICAP GRAV:37;

3.NUMARUL DE INDEMNIZATII PERSOANE CU HANDICAP GRAV:3;

ORDONATOR PRINCIPAL DE CREDITE

SCHIPOR NICOLAE



SECRETAR GENERAL COMUNA

LUCAN SILVIA

LISTA SINTEZA

A CHELTUIELILOR DE INVESTITII PE ANUL 2025 -proiect

Obiective de investitii	TOTAL	din care finantate din:							
		Surse proprii	Credite		Imprumut prin emisiuni de	Total alocatii bugetare	din care:		Alte surse constituite potrivit legii
			interne	externe			Buget local	Transferuri de la buget de stat pt investitii finantate partial din imp externe	
A	1	2	3	4	5	6	7	8	9
TOTAL , din care:	2747950	0	0	0	0	2747950	713650	0	2034300
A.Obiecte de investitii in continuare	2452950	0	0	0	0	2452950	418650	0	2034300
B.Obiecte de investitii noi	295000	0	0	0	0	295000	295000	0	0
C.Alte cheltuieli de investitii	0	0	0	0	0	0	0	0	0
CAPITOL 51	250000	0	0	0	0	250000	250000	0	0
TOTAL , din care:	250000	0	0	0	0	250000	250000	0	0
A.Obiecte de investitii in continuare	170000	0	0	0	0	170000	170000	0	0
Reabilitare si extindere sediu Consiliul Local Ulma, jud Suceava	5000	0	0	0	0	5000	5000	0	0
Construire poarta artizanala la intrare in localitate	160000					160000	160000		
Construire Dispensar Uman in comuna Ulma, jud Suceava	5000	0	0	0	0	5000	5000	0	0
B.Obiecte de investitii noi	80000	0	0	0	0	80000	80000	0	0

Server Conectare baze de date registru agricol-impozite si taxe	80000	0	0	0	0	0	80000	80000		
CAPITOL 65	2282950	0	0	0	0	0	2282950	248650	0	2034300
TOTAL , din care:	2282950	0	0	0	0	0	2282950	248650	0	2034300
A.Obiecte de investitii in continuare	2282950	0	0	0	0	0	2282950	248650	0	2034300
Dotarea cu echipament IT si mobilier la scoala Ulma	528100						528100	10000		518100
Construire alei pietonale la Scoala Gimnaziala Lupcina, com Ulma, jud Suceava	391550						391550	188650		202900
Reparatii capitale Scoala Ulma	50000						50000	50000		
Eficientizare energetica la scoala primara Nisipitu, com. Ulma, jud Suceava	1313300	0	0	0	0	0	1313300	100000	0	1213300
CAPITOL 87	25000	0	0	0	0	0	25000	25000	0	0
B.Obiecte de investitii noi	25000	0	0	0	0	0	25000	25000	0	0
Intocmire Amenajament Pastoral al Pajistilor din UAT Comuna Ulma	25000	0	0	0	0	0	25000	25000	0	0
CAPITOL 67	190000	0	0	0	0	0	190000	190000	0	0
TOTAL , din care:	190000	0	0	0	0	0	190000	190000	0	0
B.Obiecte de investitii noi	190000	0	0	0	0	0	190000	190000	0	0
Teren sport Scoala Gimnaziala Lupcina	100000						100000	100000	0	0
Baza sportiva Nisipitu	50000						50000	50000	0	0
Sursa alimentare cu apa Camin Cultural Ulma	40000	0	0	0	0	0	40000	40000	0	0

Orașonator principal de credite



[Handwritten signature]